Паспорт доступности
объекта социальной инфраструктуры

Федеральное государственное бюджетное образовательное учреждение высшего образования «Нижневартовский государственный университет»

Физкультурно-оздоровительный комплекс
г. Нижневартовск, ул. Ленина, д. 2

2019 год

«УТВЕРЖДАЮ»

Проректор по АХР

ФГБОУ ВО "Нижневартовский государственный университет»

_____/А.А.Фидря

«14» 11 _____ 2019 г.

ПАСПОРТ ДОСТУПНОСТИ
объекта социальной инфраструктуры (ОСИ)
№ 005

1. Общие сведения об объекте

1.1. Наименование (вид) объекта: *Физкультурно-оздоровительный комплекс.*
1.2. Адрес объекта *628616 г. Нижневартовск, ул. Ленина, д. 2*
1.3. Сведения о размещении объекта:
- отдельно стоящее здание 4 этажа, *8972,4 кв. м*
- часть здания _____ этажей (или на _____ этаже), _____ кв.м
- наличие прилегающего земельного участка (да/нет): *да, 11157 кв. м.*
1.4. Год постройки здания *2008 г.*, последнего капитального ремонта – *2019 г.*
1.5. Дата предстоящих плановых ремонтных работ – текущего - *2020 г.* капитального – *2020 г.*

сведения об организации, расположенной на объекте

1.6. Название организации (учреждения) (полное юридическое наименование, согласно Уставу, краткое наименование): *Федеральное государственное бюджетное образовательное учреждение высшего образования «Нижневартовский государственный университет», ФГБОУ ВО «НВГУ».*
1.7. Юридический адрес организации (учреждения) *628602, Ханты-Мансийский Автономный округ - Югра, город Нижневартовск, улица Ленина, 56.*
1.8. Основание для пользования объектом: *собственность.*
1.9. Форма собственности (государственная, негосударственная) *государственная.*
1.10. Территориальная принадлежность (федеральная, региональная, муниципальная) *региональная.*
1.11. Вышестоящая организация (наименование): *Министерство образования и науки Российской Федерации.*
1.12. Адрес вышестоящей организации, другие координаты: *125993 г. Москва ул. Тверская, д. 11.*

2. Характеристика деятельности организации на объекте (по обслуживанию населения)

2.1. Сфера деятельности (здравоохранение, образование, социальная защита, физическая культура и спорт, культура, связь и информация, транспорт, жилой фонд, потребительский рынок и сфера услуг, другое) *образование.*
2.2. Виды оказываемых услуг *высшее образование*
2.3. Форма оказания услуг: (на объекте, с длительным пребыванием, в т.ч. проживанием, на дому, дистанционно) *на объекте, дистанционно.*

2.4. Категории обслуживаемого населения по возрасту: (дети, взрослые трудоспособного возраста, пожилые; все возрастные категории) *взрослые трудоспособного возраста (с 17 лет).*

2.5. Категории обслуживаемых инвалидов: *инвалиды, передвигающиеся на коляске, инвалиды с нарушениями опорно-двигательного аппарата; нарушениями зрения, нарушениями слуха, нарушениями умственного развития.*

2.6. Плановая мощность: посещаемость (количество обслуживаемых в день), вместимость, пропускная способность *400 человек в день, вместимость 510 человек.*

2.7. Участие в исполнении ИПР инвалида, ребенка-инвалида (да, нет): *нет.*

3. Состояние доступности объекта

3.1 Путь следования к объекту пассажирским транспортом: (описать маршрут движения с использованием пассажирского транспорта)

автобус: *6, 9, 13;* маршрутка: *2, 6к, 8, 13к, 25, 26, 28, 32;* остановка " Самотлорнефтегаз"

Наличие адаптированного пассажирского транспорта к объекту: *нет.*

3.2 Путь к объекту от ближайшей остановки пассажирского транспорта:

3.2.1. расстояние до объекта от остановки транспорта *86 м.*

3.2.2. время движения (пешком) *1 мин.*

3.2.3. наличие выделенного от проезжей части пешеходного пути (да, нет) *да.*

3.2.4. Перекрестки: нерегулируемые; регулируемые, со звуковой сигнализацией, таймером; нет: *нет.*

3.2.5. Информация на пути следования к объекту: акустическая, тактильная, визуальная; нет: *нет.*

3.2.6. Перепады высоты на пути: есть, нет: *есть, (бордюр 0,15 м.).*

Их обустройство для инвалидов на коляске: да, нет: *нет (обустроить съезд).*

3.3. Организация доступности объекта для инвалидов – форма обслуживания*

№№ п/п	**Категория инвалидов** (вид нарушения)	**Вариант организации доступности объекта** (формы обслуживания)*
1.	**Все категории инвалидов и МГН**	ДУ
	в том числе инвалиды:	
2	передвигающиеся на креслах-колясках	ДУ
3	с нарушениями опорно-двигательного аппарата	ДУ
4	с нарушениями зрения	ДУ
5	с нарушениями слуха	ДУ
6	с нарушениями умственного развития	ДУ

* - указывается один из вариантов: «А» - доступность всех зон и помещений – универсальная; «Б» - доступны специально выделенные участки и помещения; «ДУ» - доступность условная: дополнительная помощь сотрудника, услуги на дому, дистанционно; «ВНД» - не организована доступность.

3.4 Состояние доступности основных структурно-функциональных зон

№№ п\п	**Основные структурно-функциональные зоны**	**Состояние доступности, в том числе для основных категорий инвалидов****
1	Территория, прилегающая к зданию (участок)	ДП-И (У, Г) ДЧ-И (О, С) ВНД (К)
2	Вход (входы) в здание	ДП-И (Г, У) ДЧ-И (О, С) ДУ (К)

3	Путь (пути) движения внутри объекта (в т.ч. пути эвакуации)	ДП-И (О, Г, У) ДУ (К, С)
4	Зона целевого назначения здания (целевого посещения объекта)	ДЧ-И (О, Г, У) ДУ (К, С)
5	Санитарно-гигиенические помещения	ДП-И (Г, О, У) ДЧ-И (К, С)
6	Система информации и связи (на всех зонах)	ДЧ-В
7	Пути движения к объекту (от остановки транспорта)	ДЧ-И (О, Г, У) ВНД (К, С)

** Указывается: **ДП-В** - доступно полностью всем; **ДП-И** (К, О, С, Г, У) – доступно полностью избирательно (указать категории инвалидов); **ДЧ-В** - доступно частично всем; **ДЧ-И** (К, О, С, Г, У) – доступно частично избирательно (указать категории инвалидов); **ДУ** - доступно условно, **ВНД** – временно недоступно.

3.5. ИТОГОВОЕ ЗАКЛЮЧЕНИЕ о состоянии доступности ОСИ:

Состояние доступности объекта оценено, как доступно условно при помощи персонала ДУ-ПП.

Несмотря на наличие архитектурно-планировочных барьеров, что является не соответствием требованиям норм СП 59-13330.2016, уровень доступности объекта относиться как «Доступно условно» (ДУ) - это связано с тем, что в учреждении разработан пакет внутренней нормативной документации: - Приказ № 088-О от 06.05.2019 г. о назначении должностного лица, ответственного за ситуационную помощь., - порядок о предоставлении услуг инвалидам в учреждении.. - внесены корректировки в должностные инструкции сотрудников по оказанию ситуационной помощи инвалидам, - утвержден график проведения инструктажа сотрудников и имеется персонал, прошедший обучение по специфики «Оказания ситуационной помощи инвалидам различных нозологий, при получение медицинских услуг в учреждении». что является отражением показателя в дорожной карте, как ДУ -ПП (доступно условно при помощи персонала.

4. Управленческое решение

4.1. Рекомендации по адаптации основных структурных элементов объекта

№№ п \п	Основные структурно-функциональные зоны объекта	Рекомендации по адаптации объекта (вид работы)*
1	Территория, прилегающая к зданию (участок)	Текущий ремонт
2	Главный вход/выход в здание	Текущий ремонт Организационные мероприятия
3	Путь (пути) движения внутри объекта (в т.ч. пути эвакуации)	Текущий ремонт Индивидуальное решение с ТСР Организационные мероприятия
4	Зона целевого назначения здания (целевого посещения объекта)	Текущий ремонт Индивидуальное решение с ТСР Организационные мероприятия
5	Санитарно-гигиенические помещения	Текущий ремонт Индивидуальное решение с ТСР Организационные мероприятия
6	Система информации на объекте (на всех зонах)	Текущий ремонт Индивидуальное решение с ТСР
7	Пути движения к объекту (от остановки транспорта)	Текущий ремонт

8	Все зоны и участки	Текущий ремонт Индивидуальное решение с ТСР Организационные мероприятия

* указывается один из вариантов (видов работ): не нуждается; ремонт (текущий, капитальный); индивидуальное решение с ТСР; технические решения невозможны – организация альтернативной формы обслуживания.

4.2. Период проведения работ в рамках исполнения: ***муниципальной программы "Доступная среда в городе Нижневартовске на 2015-2020 годы"***

(указывается наименование документа: программы, плана)

4.3. Ожидаемый результат (по состоянию доступности) после выполнения работ по адаптации: - ***обеспечение оптимальной доступности объекта для посещения всех категорий инвалидов (К, О, С, Г, У) и МГН.***

Оценка результата исполнения программы, плана (по состоянию доступности) -.

4.4. Для принятия решения ***требуется***, не требуется (нужное подчеркнуть):

Согласование

Рабочая группа по паспортизации объектов социальной сферы при координационном совете по делам инвалидов протокол № от 20 г.

Имеется заключение уполномоченной организации о состоянии доступности объекта (наименование документа и выдавшей его организации дата), прилагается

4.5. Информация может быть размещена (обновлена) на Карте доступности субъекта Российской Федерации: **Окружная территориальная информационная система ХМАО-Югры, раздел «Доступная среда**

http://pubweb.admhmao.ru/subjectmaps/MAP_SOCIAL_OBJ

Сайт организации: https://www.nvsu.ru/

5.Особые отметки

Паспорт сформирован на основании:

1. Анкеты информации об объекте: «21» ноября 2019 г.
2. Акта обследования объекта: № 005 от «21» ноября 2019 г.
3. Решения Комиссии № 001 от «21» ноября 2019 г.

«УТВЕРЖДАЮ»
Проректор по АХР
ФГБОУ ВО "Нижневартовский
государственный университет»
_____ А.А.Фидря
«01» 11 2019 г.

АНКЕТА
(информация об объекте социальной инфраструктуры)
К ПАСПОРТУ ДОСТУПНОСТИ ОСИ
N 002

1. Общие сведения об объекте

1.1. Наименование (вид) объекта: *Физкультурно-оздоровительный комплекс.*
1.2. Адрес объекта *628616 г. Нижневартовск, ул. Ленина, д. 2*
1.3. Сведения о размещении объекта:
- отдельно стоящее здание 4 этажа, *8972,4 кв. м.*
- часть здания _____ этажей (или на _____ этаже), _____ кв.м
- наличие прилегающего земельного участка (да/нет): *да, 11157 кв. м.*
1.4. Год постройки здания *2008 г.*, последнего капитального ремонта – *2019 г.*
1.5. Дата предстоящих плановых ремонтных работ – текущего - *2020 г.*
капитального – *2020 г.*

сведения об организации, расположенной на объекте

1.6. Название организации (учреждения) (полное юридическое наименование, согласно Уставу, краткое наименование): *Федеральное государственное бюджетное образовательное учреждение высшего образования «Нижневартовский государственный университет», ФГБОУ ВО «НВГУ».*
1.7. Юридический адрес организации (учреждения) *628602, Ханты-Мансийский Автономный округ - Югра, город Нижневартовск, улица Ленина, 56.*
1.8. Основание для пользования объектом: *собственность.*
1.9. Форма собственности (государственная, негосударственная) *государственная*
1.10. Территориальная принадлежность (федеральная, региональная, муниципальная) *региональная.*
1.11. Вышестоящая организация (наименование): *Министерство образования и науки Российской Федерации.*
1.12. Адрес вышестоящей организации, другие координаты: *125993 г. Москва ул. Тверская, д. 11.*

2. Характеристика деятельности организации на объекте

2.1. Сфера деятельности (здравоохранение, образование, социальная защита, физическая культура и спорт, культура, связь и информация, транспорт, жилой фонд, потребительский рынок и сфера услуг, другое) *образование.*
2.2. Виды оказываемых услуг *высшее образование*
2.3. Форма оказания услуг: (на объекте, с длительным пребыванием, в т.ч. проживанием, на дому, дистанционно) *на объекте, дистанционно*
2.4. Категории обслуживаемого населения по возрасту: (дети, взрослые трудоспособного возраста, пожилые; все возрастные категории) *взрослые трудоспособного возраста (с 17 лет).*
2.5. Категории обслуживаемых инвалидов: *инвалиды, передвигающиеся на коляске, инвалиды с нарушениями опорно-двигательного аппарата; нарушениями зрения, нарушениями слуха, нарушениями умственного развития*

2.6. Плановая мощность: посещаемость (количество обслуживаемых в день), вместимость, пропускная способность *400 человек в день, вместимость 510 человек.*
2.7. Участие в исполнении ИПР инвалида, ребенка-инвалида (да, нет): *нет.*

3. Состояние доступности объекта для инвалидов и других маломобильных грунн населения (МГН)

3.1 Путь следования к объекту пассажирским транспортом: (описать маршрут движения с использованием пассажирского транспорта)
автобус: *6, 9, 13;* маршрутка: *2, 6к, 8, 13к, 25, 26, 28, 32;* остановка " Самотлорнефтегаз"
Наличие адаптированного пассажирского транспорта к объекту: *нет.*
3.2 Путь к объекту от ближайшей остановки пассажирского транспорта:
3.2.1. расстояние до объекта от остановки транспорта *86 м.*
3.2.2. время движения (пешком) *1 мин.*
3.2.3. наличие выделенного от проезжей части пешеходного пути (да, нет) *да*
3.2.4. Перекрестки: нерегулируемые; регулируемые, со звуковой сигнализацией, таймером; нет: *нет.*
3.2.5. Информация на пути следования к объекту: акустическая, тактильная, визуальная; нет: *нет.*
3.2.6. Перепады высоты на пути: есть, нет: *есть, (бордюр 0,15 м.).*
Их обустройство для инвалидов на коляске: да, нет: *нет (обустроить съезд)*
3.3 Вариант организации доступности ОСИ (формы обслуживания)* с учетом СП 35-101-2001

N п/п	Категория инвалидов (вид нарушения)	Вариант организации доступности объекта
1	Все категории инвалидов и МГН	ДУ
	в том числе инвалиды:	
2	передвигающиеся на креслах-колясках	ДУ
3	с нарушениями опорно-двигательного аппарата	ДУ
4	с нарушениями зрения	ДУ
5	с нарушениями слуха	ДУ
6	с нарушениями умственного развития	ДУ

<*> Указывается один из вариантов: "А", "Б", "ДУ", "ВНД".

4. Управленческое решение (предложения по адаптации основных структурных элементов объекта)

N п/п	Основные структурно-функциональные зоны объекта	Рекомендации по адаптации объекта (вид работы) <*>
1	Территория, прилегающая к зданию (участок)	Текущий ремонт
2	Вход (входы) в здание	Текущий ремонт Организационные мероприятия
3	Путь (пути) движения внутри здания (в т.ч. пути эвакуации)	Текущий ремонт Индивидуальное решение с ТСР Организационные мероприятия

4	Зона целевого назначения (целевого посещения объекта)	Текущий ремонт Индивидуальное решение с ТСР Организационные мероприятия
5	Санитарно-гигиенические помещения	Текущий ремонт Индивидуальное решение с ТСР Организационные мероприятия
6	Система информации на объекте (на всех зонах)	Текущий ремонт Индивидуальное решение с ТСР
7	Пути движения к объекту (от остановки транспорта)	Текущий ремонт
8	Все зоны и участки	Текущий ремонт Индивидуальное решение с ТСР Организационные мероприятия

<*> Указывается один из вариантов (видов работ): не нуждается; ремонт (текущий, капитальный); индивидуальное решение с ТСР; технические решения невозможны - организация альтернативной формы обслуживания.

Размещение информации на Карте доступности субъекта Российской Федерации - Доступная среда – http://zhit-vmeste.ru/map/
согласовано _____.
(подпись, Ф.И.О., должность; координаты для связи уполномоченного представителя объекта)

«УТВЕРЖДАЮ»

Проректор по АХР

ФГБОУ ВО "Нижневартовский

государственный университет»

_____/А.А.Фидря

« »_____ 2019 г.

АКТ ОБСЛЕДОВАНИЯ
объекта социальной инфраструктуры
К ПАСПОРТУ ДОСТУПНОСТИ ОСИ
№ 005

ХМАО-Югра, г. Нижневартовск
Наименование территориального образования субъекта РФ

«21» ноября 2019 г.

1. Общие сведения об объекте

1.1. Наименование (вид) объекта: *Физкультурно-оздоровительный комплекс.*
1.2. Адрес объекта *628616 г. Нижневартовск, ул. Ленина, д. 2.*
1.3. Сведения о размещении объекта:
- отдельно стоящее здание 4 этажа, *8972,4 кв. м.*
- часть здания _____ этажей (или на _____ этаже), _____ кв.м
- наличие прилегающего земельного участка (да/нет): *да, 11157 кв. м.*
1.4. Год постройки здания *2008 г.*, последнего капитального ремонта – *2019 г.*
1.5. Дата предстоящих плановых ремонтных работ – текущего - *2020 г.*
капитального – *2020 г.*
1.6. Название организации (учреждения) (полное юридическое наименование, согласно Уставу, краткое наименование): *Федеральное государственное бюджетное образовательное учреждение высшего образования «Нижневартовский государственный университет», ФГБОУ ВО «НВГУ».*
1.7. Юридический адрес организации (учреждения) *628602, Ханты-Мансийский Автономный округ - Югра, город Нижневартовск, улица Ленина, 56.*

2. Характеристика деятельности организации на объекте

Дополнительная информация: в Нижневартовском государственном университете реализуются следующие уровни образования: высшее образование - бакалавриат; высшее образование - специалитет; высшее образование - магистратура; подготовка кадров высшей квалификации по программам подготовки научно-педагогических кадров в аспирантуре. Факультет физической культуры и спорта.

3. Состояние доступности объекта

3.1 Путь следования к объекту пассажирским транспортом: (описать маршрут движения с использованием пассажирского транспорта)
автобус: *6, 9, 13;* маршрутка: *2, 6к, 8, 13к, 25, 26, 28, 32;* остановка " Самотлорнефтегаз"
Наличие адаптированного пассажирского транспорта к объекту: *нет*.

3.2 Путь к объекту от ближайшей остановки пассажирского транспорта:

3.2.1. расстояние до объекта от остановки транспорта *86 м.*
3.2.2. время движения (пешком) *1 мин.*
3.2.3. наличие выделенного от проезжей части пешеходного пути (да, нет) *да.*
3.2.4. Перекрестки: нерегулируемые; регулируемые, со звуковой сигнализацией, таймером; нет: *нет.*
3.2.5. Информация на пути следования к объекту: акустическая, тактильная, визуальная; нет: *нет.*
3.2.6. Перепады высоты на пути: есть, нет: *есть, (бордюр 0,15 м.).*
Их обустройство для инвалидов на коляске: да, нет: *нет (обустроить съезд).*

3.3. Организация доступности объекта для инвалидов – форма обслуживания

№№ п/п	**Категория инвалидов** (вид нарушения)	**Вариант организации доступности объекта** (формы обслуживания)*
1.	**Все категории инвалидов и МГН**	ДУ
	в том числе инвалиды:	
2	передвигающиеся на креслах-колясках (К)	ДУ
3	с нарушениями опорно-двигательного аппарата (О)	ДУ
4	с нарушениями зрения (С)	ДУ
5	с нарушениями слуха (Г)	ДУ
6	с нарушениями умственного развития (У)	ДУ

* - указывается один из вариантов: **«А»** - доступность всех зон и помещений – универсальная; **«Б»** - доступны специально выделенные участки и помещения; **«ДУ»** - доступность условная: дополнительная помощь сотрудника, услуги на дому, дистанционно; **«ВНД»** - не организована доступность.

3.4 Состояние доступности основных структурно-функциональных зон

№№ п\п	Основные структурно-функциональные зоны	Состояние доступности, в том числе для основных категорий инвалидов**	Приложение	
			№ на плане	№ фото
1	Территория, прилегающая к зданию (участок)	ДП-И (У, Г) ДЧ-И (О, С) ВНД (К)	1-3	1/1-6
2	Вход (входы) в здание	ДП-И (Г, У) ДЧ-И (О, С) ДУ (К)	4-8	2/1-17
3	Путь (пути) движения внутри объекта (в т.ч. пути эвакуации)	ДП-И (О, Г, У) ДУ (К, С)	9-12	3/1-24
4	Зона целевого назначения здания (целевого посещения объекта)	ДЧ-И (О, Г, У) ДУ (К, С)	13-18	4/1-12
5	Санитарно-гигиенические помещения	ДП-И (Г, О, У) ДЧ-И (К, С)	18-20	5/1-8
6	Система информации и связи (на всех зонах)	ДЧ-В	-	6/1-6
7	Пути движения к объекту (от остановки транспорта)	ДЧ-И (О, Г, У) ВНД (К, С)	-	7/1-5

** Указывается: **ДП-В** - доступно полностью всем; **ДП-И** (К, О, С, Г, У) – доступно полностью избирательно (указать категории инвалидов); **ДЧ-В** - доступно частично всем; **ДЧ-И** (К, О, С, Г, У) – доступно частично избирательно (указать категории инвалидов); **ДУ** - доступно условно, **ВНД** – временно недоступно.

3.5. ИТОГОВОЕ ЗАКЛЮЧЕНИЕ о состоянии доступности ОСИ:

Несмотря на наличие архитектурно-планировочных барьеров, что является не соответствием требованиям норм СП 59-13330 2016, уровень доступности объекта отчоситься как «Доступно условно» (ДУ) - это связано с тем, что в учреждении разработан пакет внутренней нормативной документации: - Приказ № 088-О от 06.05.2019 г. о назначении должностного лица ответственного за ситуационную помощь., - порядок о предоставлении услуг инвалидам в учреждении., - внесены корректировки в должностные инструкции сотрудников по оказанию ситуационной помощи инвалидам, - утвержден график проведения инструктажа сотрудников и имеется персонал, прошедший обучение по специфики «Оказания ситуационной помощи инвалидам различных нозологий при получение медицинских услуг в учреждении». что является отражением показателя в дорожной карте, как ДУ -ПП (доступно условно при помощи персонала.

Состояние доступности объекта оценено, как доступно условно при помощи персонала ДУ-ПП.

4. Управленческое решение

4.1. Рекомендации по адаптации основных структурных элементов объекта

№ № п \п	Основные структурно-функциональные зоны объекта	Рекомендации по адаптации объекта (вид работы)*
1	Территория, прилегающая к зданию (участок)	Текущий ремонт
2	Входы в здание	Текущий ремонт Организационные мероприятия
3	Путь (пути) движения внутри объекта (в т. ч. пути эвакуации)	Текущий ремонт Индивидуальное решение с ТСР Организационные мероприятия
4	Зона целевого назначения здания (целевого посещения объекта)	Текущий ремонт Индивидуальное решение с ТСР Организационные мероприятия
5	Санитарно-гигиенические помещения	Текущий ремонт Индивидуальное решение с ТСР Организационные мероприятия
6	Система информации на объекте (на всех зонах)	Текущий ремонт Индивидуальное решение с ТСР
7	Пути движения к объекту (от остановки транспорта)	Текущий ремонт
8	**Все зоны и участки**	Текущий ремонт Индивидуальное решение с ТСР Организационные мероприятия

*- указывается один из вариантов (видов работ): не нуждается; ремонт (текущий, капитальный); индивидуальное решение с ТСР; технические решения невозможны – организация альтернативной формы обслуживания.

4.2. Период проведения работ в рамках исполнения: ***муниципальной программы "Доступная среда в городе Нижневартовске на 2015-2020 годы"***

(указывается наименование документа: программы, плана)

4.3. Ожидаемый результат (по состоянию доступности) после выполнения работ по адаптации: - ***обеспечение оптимальной доступности объекта для посещения всех категорий инвалидов (К, О, С, Г, У) и МГН.***

Оценка результата исполнения программы, плана (по состоянию доступности): -

4.4. Для принятия решения *требуется*, не требуется (нужное подчеркнуть): ***согласование с потребителем (с общественными организациями).***

4.4.1. согласование на Комиссии: ***Рабочая группа по паспортизации объектов социальной сферы при координационном совете по делам инвалидов протокол № от 20 г.***

(наименование Комиссии по координации деятельности в сфере обеспечения доступной среды жизнедеятельности для инвалидов и других МГН)

4.4.2. Согласование работ с надзорными органами *(в сфере проектирования и строительства, архитектуры, охраны памятников, другое - указать): -*

4.4.3. Техническая экспертиза; разработка проектно-сметной документации; -

4.4.4. Согласование с вышестоящей организацией (собственником объекта);

4.4.5. согласование с общественными организациями инвалидов: ***Тюменская областная региональная организация Общероссийской общественной организации «Всероссийское общество инвалидов».***

4.4.6. Другое -

4.5. Информация может быть размещена (обновлена) на Карте доступности субъекта Российской Федерации: **Окружная территориальная информационная система ХМАО-Югры, раздел «Доступная среда** http://pubweb.admhmao.ru/subjectmaps/MAP_SOCIAL_OBJ

Сайт организации: https://www.nvsu.ru/

5. Особые отметки

СОГЛАСОВАНО
Общественная организация
«Тюменская областная организация
Всероссийского общества инвалидов»
«21» 11 2019.
гл. инженер
Кривошеина С. В.

ПРИЛОЖЕНИЯ:

Результаты обследования:

1. Территории, прилегающей к объекту	на	4 л.
2. Входа (входов) в здание	на	4 л.
3. Путей движения в здании	на	6 л.
4. Зоны целевого назначения объекта	на	7 л.
5. Санитарно-гигиенических помещений	на	2 л.
6. Системы информации (и связи) на объекте	на	3 л.
7. План мероприятий (дорожная карта)	на	13 л.
Результаты фотофиксации на объекте	на	22 л.
Поэтажные планы	на	6 л.
Экспликация помещений	на	8 л.

Члены комиссии:

Нигматуллина А.В., инженер службы ОТ _____

Иванова Т.Г., комендант учебного корпуса № 1 _____

Черезова Н.А., комендант учебного корпуса № 2 _____

Скрыль О.В., комендант учебного корпуса № 3 _____

Третьякова И.А., комендант учебного корпуса № 4 _____

Хрищенко И.В., комендант общежития для студентов _____

Тимошенко А.Ю., администратор физкультурно-оздоровительного корпуса _____

В том числе:

Председатель правления АНО «Ресурсный центр»

Печерских Е.А. _____

Управленческое решение согласовано «____» _____ 20___ г. (протокол №_____)

Комиссией (название)._____

Приложение 1
к Акту обследования ОСИ к паспорту доступности ОСИ № 005 от «21» ноября 2019 г.

I Результаты обследования:
1. Территории, прилегающей к зданию (участка)
ФГБОУ ВО «НВГУ»
Физкультурно-оздоровительный комплекс.
628616 г. Нижневартовск, ул. Ленина, д. 2.
Наименование объекта, адрес

№ п/п	Наименование функционально-планировочного элемента	Наличие элемента			Выявленные нарушения и замечания		Работы по адаптации объектов	
		есть/нет	№ на плане	№ фото	Содержание	Значимо для инвалида (категория)	Содержание	Виды работ
1.1	Вход (входы) на территорию	есть	1	1/1-2	Не обустроенный съездом, перепад высоты 0,15 м., при входе на территорию. (п. 5.1.8 СП 59.13330.2016).	К, О, С	Обустроить съезд с продольным уклоном не более 1:10 на протяжении не более 1,0 м. Перепад высот между нижней гранью съезда и проезжей частью не должен превышать 0,015 м.	Текущий ремонт
1.2	Путь (пути) движения на территории	есть	2	1/3-4				
1.3	Лестница (наружная)	нет	-	-	-	-	-	-
1.4	Пандус (наружный)	нет	-	-	-	-	-	-
1.5	Парковка для МГН	есть	3	1/5-6	Не оборудованы места для парковки автомобилей инвалидов. (п. 5.2.1 – 5.2.4 СП 59.13330.2016).	К, С, О,Г, У	Оборудовать автостоянку и парковочные места для автотранспорта инвалидов, из расчета 10% от всех мест согласно СП 59.13330.2016. Каждое выделяемое место обозначить дорожной разметкой и дорожными знаками (6.4; 8.17; 8.3.1), на высоте от 1,5 до 2,0 м. Разметку места для стоянки (парковки)	Текущий ремонт

							транспортных средств инвалида на кресле-коляске следует предусмотреть размером 6,0×3,6 м.	
	ОБЩИЕ требования к зоне							

II Заключение по зоне:

Наименование структурно-функциональной зоны	**Состояние доступности*** (к пункту 3.4 Акта обследования ОСИ)	Приложение		**Рекомендации по адаптации** (вид работы)** к пункту 4.1 Акта обследования ОСИ
		№ на плане	№ фото	
Территория, прилегающая к зданию (участок)	ДП-И (У, Г) ДЧ-И (О, С) ВНД (К)	1-3	1/1-6	Текущий ремонт

* указывается: **ДП-В** - доступно полностью всем; **ДП-И** (К, О, С, Г, У) – доступно полностью избирательно (указать категории инвалидов); **ДЧ-В** - доступно частично всем; **ДЧ-И** (К, О, С, Г, У) – доступно частично избирательно (указать категории инвалидов); **ДУ** - доступно условно, **ВНД** - недоступно

**указывается один из вариантов: не нуждается; ремонт (текущий, капитальный); индивидуальное решение с ТСР; технические решения невозможны – организация альтернативной формы обслуживания

Комментарий к заключению: **Состояние доступности объекта оценено как: доступно полностью избирательно ДП-И (У, Г). Доступно частично избирательно ДЧ-И (О, С). Временно недоступно ВНД (К).**

Приложение 2
к Акту обследования ОСИ к паспорту доступности ОСИ № 005 от «21» ноября 2019 г.

I Результаты обследования:
2. Входов(входа) в здание
ФГБОУ ВО «НВГУ»
Физкультурно-оздоровительный комплекс.
628616 г. Нижневартовск, ул. Ленина, д. 2.
Наименование объекта, адрес

№ п/п	Наименование функционально-планировочного элемента	Наличие элемента			Выявленные нарушения и замечания		Работы по адаптации объектов	
		есть/нет	№ на плане	№ фото	Содержание	Значимо для инвалида (категория)	Содержание	Виды работ
2.1	Лестница (наружная)	есть	4	2/1-2	Краевые ступени лестничного марша не выделены цветом или фактурой. (п. 5.1.12 СП 59.13330.2016).	С	На проступи краевых ступеней лестничных маршей должны быть нанесены одна или несколько полос, контрастных с поверхностью ступени, (например, желтого цвета), имеющие общую ширину в пределах 0,08 - 0,1 м. Расстояние между контрастной полосой и краем проступи - от 0,03 до 0,04 м.	Текущий ремонт
					Не установлены поручни. (п. 6.1.2 СП 59.13330.2016 и ГОСТ Р 51261-2017).	О, С, Г, У	Установить опорные поручни с двух сторон и посередине, лестничного марша, на высоте 0,9 м, согласно ГОСТ Р 51261-2017. Завершающие горизонтальные части поручня должны быть длиннее марша лестницы на 0,3 м и иметь травмобезопасное окончание.	Текущий ремонт
					Перед внешней лестницей не обустроены предупреждающие тактильно-контрастные	С	Перед внешней лестницей обустроить предупреждающие тактильно-контрастные указатели глубиной 0,5-0,6м., на расстоянии 0,3 м. от внешнего края проступи, верхней и	Текущий ремонт

					указатели глубиной 0,5 - 0,6 м на расстоянии 0,3 м от внешнего края проступи верхней и нижней ступеней.(п. 5.1.12 СП 59.13330.2016).		нижней ступеней.	
2.2	Пандус (наружный)	есть	5	2/3-5	Расстояние между поручнями не соответствует требуемым нормам. Покрытие пандуса выполнено из скользкого материала. (п. 6.1.2, 5.1.15 СП 59.13330.2016).	К, О, С	Расстояние между поручнями пандуса обустроить в пределах 0,9 - 1,0 м. Обеспечить противоскользящее покрытие.	Текущий ремонт
2.3	Входная площадка (перед дверью)	есть	6	2/6-7, 16, 17	Отсутствует информационная табличка с названием организации, выполненная рельефно точечным шрифтом Брайля. (п. 5.1.1 СП 59.13330.2016).	С	Установить информационную таблицу с названием организации и режимом работы, выполненную рельефно точечным шрифтом Брайля, для людей с нарушением зрения, на высоте 1.2-1,6 м.	Текущий ремонт
					Отсутствуют знак доступности входа для инвалидов (п. 6.5.1 СП 59.13330.2016).	К, О, С, Г, У	Установить знак доступности входа для инвалидов.	Текущий ремонт
					Отсутствует звуковой маяк.	С, Г	Установить звуковой маяк.	Текущий ремонт
					Отсутствует информационное табло «бегущая строка»	К, О, С, Г, У	Установить информационное табло «бегущая строка»	Текущий ремонт
2.4	Дверь (входная)	есть	7	2/8-11	Высота порога внешней двери 0,07 м.	К, О, С	Предусмотреть приставной пандус. Контрастно выделить дверные ручки.	Текущий ремонт

					Дверные ручки не выделены контрастным цветом (п. 6.1.5, 6.4.1, СП 59.13330.2016).		Предусмотреть оказание ситуационной помощи.	Организационные мероприятия
					Отсутствует фиксатор в положениях «открыто» и «закрыто.	К, О	Установить крепление двери: - на петлях одностороннего действия с фиксаторами в положениях "открыто" и "закрыто"; - обеспечивающие задержку автоматического закрывания продолжительностью не менее 5 сек.	Текущий ремонт
2.5	Тамбур	есть	8	2/12 -15	Противоскользящее покрытие, установлено не по всей поверхности и не закреплено. (п. 6.1.6 СП 59.13330.2016).	О, С, Г, У	Установить и надежно закрепить противоскользящее покрытие по всей поверхности тамбура.	Текущий ремонт
	ОБЩИЕ требования к зоне				Как минимум один вход, приспособленный для МГН, с поверхности земли и из каждого доступного подземного или надземного перехода к зданию	К, О, С, Г, У	Оборудовать один из входов в соответствии с нормативными требованиями для инвалидов и МГН.	Текущий ремонт

II Заключение по зоне:

Наименование структурно-функциональной зоны	**Состояние доступности*** (к пункту 3.4 Акта обследования ОСИ)	Приложение		**Рекомендации по адаптации** (вид работы)** к пункту 4.1 Акта обследования ОСИ
		№ на плане	№ фото	
Вход (входы) в здание	ДП-И (Г, У) ДЧ-И (О, С) ДУ (К)	4-8	2/1-17	Текущий ремонт Организационные мероприятия

* указывается: **ДП-В** - доступно полностью всем; **ДП-И** (К, О, С, Г, У) – доступно полностью избирательно (указать категории инвалидов); **ДЧ-В** - доступно частично всем; **ДЧ-И** (К, О, С, Г, У) – доступно частично избирательно (указать категории инвалидов); **ДУ** - доступно условно, **ВНД** - недоступно

**указывается один из вариантов: не нуждается; ремонт (текущий, капитальный); индивидуальное решение с ТСР; технические решения невозможны – организация альтернативной формы обслуживания

Комментарий к заключению: **Состояние доступности объекта, оценено как: доступно полностью избирательно ДП-И (У, Г). Доступно частично избирательно ДЧ-И (О, С). Доступно условно ДУ (К).**

Приложение 3
к Акту обследования ОСИ к паспорту доступности ОСИ № 005 от «21» ноября 2019 г.

I Результаты обследования:

3. Пути (путей) движения внутри здания (в т.ч. путей эвакуации)

ФГБОУ ВО «НВГУ»

Физкультурно-оздоровительный комплекс.

628616 г. Нижневартовск, ул. Ленина, д. 2.

Наименование объекта, адрес

№ п/п	Наименование функционально-планировочного элемента	Наличие элемента			**Выявленные нарушения и замечания**		**Работы по адаптации объектов**	
		есть/ нет	№ на плане	№ фото	Содержание	Значимо для инвалида (категория)	Содержание	Виды работ
3.1	Коридор (вестибюль, зона ожидания, галерея, балкон)	есть	9	3/1-6	Отсутствуют в вестибюле информационный терминал, информационное табло типа «бегущая строка» (п. 6.5.7 СП 59.13330.2016).	К, О, С, Г, У	В вестибюле установить информационный терминал, информационное табло типа «бегущая строка».	Текущий ремонт Индивидуальное решение с ТСР
					Альтернативный проход через пропускное устройство (турникет), загроможден столом. (п. 6.1.9 СП 59.13330.2016)	К	Обеспечить беспрепятственный альтернативный проход в тамбуре для обеспечения эвакуации инвалидов на креслах-колясках и других категорий МГН.	Организационные мероприятия
					Отсутствуют тактильные мнемосхемы. (п. 6.5.7, 8.1.6, 8.3.3, СП 59.13330.2016).	С	Установить мнемосхемы с навигацией внутри объекта, справа при входе на объект и на каждом этаже здания, при выходе с лестницы.	Текущий ремонт
					Не обозначены места отдыха (ожидания) для инвалидов (п. 6.5.7 СП 59.13330.2016).	К, О, С, Г, У	Обозначить в холлах, на всех этажах, места отдыха (ожидания) для инвалидов, знаками доступности.	Текущий ремонт Организационные мероприятия

					Присутствуют выступающие элементы в коридорах.(п. 6.2.6 СП 59.13330.2016).	С	Оградить либо контрастно выделить цветом выступающие элементы и конструкции на путях движения инвалидов	Текущий ремонт
					Отсутствуют контрастные тактильные пиктограммы на путях движения (вход, выход, лестница, направление движения).(п.6.2.3 СП 59.13330.2016).	С	Установить тактильно контрастные пиктограммы на путях движения. Визуальные средства отображения информации, приспособленные для тактильного восприятия (контакта), должны быть размещены в зоне путей движения на высоте от 1,2 до 1,6 м. (ГОСТ Р 51671-2000).	Текущий ремонт
3.2	Лестница (внутри здания)	есть	10	3/7-10	Отсутствуют кнопки вызова помощи на площадках верхних этажей.	К	Установить кнопки вызова помощи.	Текущий ремонт
3.3	Пандус (внутри здания)	нет	-	-	-	-	-	-
3.4	Лифт пассажирский (или подъемник)	нет	-	-	-	-	-	-
3.5	Дверь	есть	11	3/11-19	Дверные ручки не выделены контрастным цветом. (п. 6.4.1 СП 59.13330.2016).	С	Контрастно выделить дверные ручки.	Текущий ремонт

					Отсутствуют информирующие тактильные таблички для людей с нарушением зрения с использованием рельефных знаков и символов, а также рельефно-точечного шрифта Брайля, с названием функциональных зон коридоров и кабинетов (п.6.5.9 СП 59.13330.2016).	С	Установить информирующие тактильные таблички для людей с нарушением зрения с использованием рельефных знаков и символов, а также рельефно-точечного шрифта Брайля, с названием функциональных зон коридоров и кабинетов. Разместить их рядом с дверью со стороны дверной ручки на высоте, от 1,2 до 1,6м.	Текущий ремонт
3.6	Пути эвакуации (в т.ч. зоны безопасности)	есть	12	3/2-23	Эвакуационные выходы не приспособлены для эвакуации инвалидов и МГН. Отсутствуют поручни на эвакуационной лестнице.	К, О, С, Г, У	Предусмотреть эвакуационные стулья для инвалидов на кресле-коляске. Установить поручни на эвакуационной лестнице.	Текущий ремонт Индивидуальное решение с ТСР Организационные мероприятия
	ОБЩИЕ требования к зоне							

II Заключение по зоне:

Наименование структурно-функциональной зоны	**Состояние доступности*** (к пункту 3.4 Акта обследования ОСИ)	Приложение		**Рекомендации по адаптации** (вид работы)** к пункту 4.1 Акта обследования ОСИ
		№ на плане	№ фото	
Пути движения внутри здания	ДП-И (О, Г, У) ДУ (К, С)	9-12	3/1-24	Текущий ремонт Индивидуальное решение с ТСР Организационные мероприятия

* указывается: **ДП-В** - доступно полностью всем; **ДП-И** (К, О, С, Г, У) – доступно полностью избирательно (указать категории инвалидов); **ДЧ-В** - доступно частично всем; **ДЧ-И** (К, О, С, Г, У) – доступно частично избирательно (указать категории инвалидов); **ДУ** - доступно условно, **ВНД** - недоступно

**указывается один из вариантов: не нуждается; ремонт (текущий, капитальный); индивидуальное решение с ТСР; технические решения невозможны – организация альтернативной формы обслуживания

Комментарий к заключению: **Состояние доступности объекта оценено как: доступно полностью избирательно ДП- И (О, Г, У). Доступно условно ДУ(К, С).**

Приложение 4(I)
к Акту обследования ОСИ к паспорту доступности ОСИ № 005 от «21» ноября 2019 г.

I Результаты обследования:

4. Зоны целевого назначения здания (целевого посещения объекта)

Вариант I – зона обслуживания инвалидов

ФГБОУ ВО «НВГУ»

Физкультурно-оздоровительный комплекс.

628616 г. Нижневартовск, ул. Ленина, д. 2.

Наименование объекта, адрес

№ п/п	Наименование функционально-планировочного элемента	Наличие элемента			Выявленные нарушения и замечания		Работы по адаптации объектов	
		есть/нет	№ на плане	№ фото	Содержание	Значимо для инвалида (категория)	Содержание	Виды работ
4.1	Кабинетная форма обслуживания	есть	13	4/1-4	Отсутствуют информирующие тактильные таблички для людей с нарушением зрения с использованием рельефных знаков и символов, а также рельефно-точечного шрифта Брайля, с названием кабинетов. (п.6.5.9 СП 59.13330.2016).	С	Установить информирующие тактильные таблички для людей с нарушением зрения с использованием рельефных знаков и символов, а также рельефно-точечного шрифта Брайля, с названием кабинетов. Разместить их рядом с дверью со стороны дверной ручки на высоте, от 1,2 до 1,6м., на расстоянии 0,1 м. от дверного проема.	Текущий ремонт

4.2	Зальная форма обслуживания	есть	14	4/5-7	Спортивные залы. Трибуна спортивного зала баскетбола и футбола, не оборудованы системами усиления звука (индукционной петлей). Не оборудованы и не обозначены места для инвалидов (п.8.1.5, 8.1.7, 8.5.1 – 8.5.3 СП 59.13330.2016).	О, С, Г, К, У	Обустроить места для инвалидов на трибуне, из расчета не менее 5 % общего числа зрителей, в том числе для инвалидов, передвигающихся на креслах-колясках 0,75 % и 0,25 % мест со свободным доступом повышенной комфортности (ширина места 0,5 м, ширина прохода между рядами не менее 0,65 м). Остальные 4 % мест должны размещаться в зоне действия системы усиления звука, в зоне видимости «бегущей строки» и зоне слышимости аудиокомментирования. Выделяемая для зрителей на креслах-колясках площадка должна быть горизонтальной с уклоном не более 1,5 %. Каждое место должно иметь размеры в плане не менее 0,9×1,4 м.	Текущий ремонт Индивидуальное решение с ТСР Организационные мероприятия
			15	4/8-10	Касса столовой не оборудована системой усиления звука (портативной индукционной петлей). (п.8.1.7 СП 59.13330.2016).	Г	Оборудовать кассу столовой, системой усиления звука (портативной индукционной петлей).	Индивидуальное решение с ТСР

					Раковины не оборудованы поручнями.	О	Оборудовать раковины опорными поручнями, согласно требований ГОСТ Р 51261-2017.	Текущий ремонт
			16	4/11 -13	Бассейн большая и малая чаша: - отсутствуют горизонтальные поручни вдоль стен зала у ванн бассейнов и на входах в залы из помещений для переодевания и душевых. (п. 8.5.8 СП 59.13330.2016).	К, О, С	Установить горизонтальные поручни вдоль стен зала у ванн бассейнов и на входах в залы из помещений для переодевания и душевых, на высоте от пола в пределах от 0,9 до 1,2 м.	Текущий ремонт
					Отсутствуют информирующие тактильные таблички для людей с нарушением зрения с использованием рельефных знаков и символов, а также рельефно-точечного шрифта Брайля, с названием кабинетов. (п.6.5.9 СП 59.13330.2016).	С	Установить информирующие тактильные таблички для людей с нарушением зрения с использованием рельефных знаков и символов, а также рельефно-точечного шрифта Брайля, с названием кабинетов. Разместить их рядом с дверью со стороны дверной ручки на высоте, от 1,2 до 1,6м., на расстоянии 0,1 м. от дверного проема.	Текущий ремонт
			17	4/14 -16	Зал гимнастики, тренажерный зал, скалодром, зал борьбы, зал тяжелой атлетики, зал бокса: отсутствуют информирующие	С	Установить информирующие тактильные таблички для людей с нарушением зрения с использованием рельефных знаков и символов, а также	Текущий ремонт

					тактильные таблички для людей с нарушением зрения с использованием рельефных знаков и символов, а также рельефно-точечного шрифта Брайля, с названием кабинетов. (п.6.5.9 СП 59.13330.2016).		рельефно-точечного шрифта Брайля, с названием кабинетов. Разместить их рядом с дверью со стороны дверной ручки на высоте, от 1,2 до 1,6м., на расстоянии 0,1 м. от дверного проема.	
4.3	Прилавочная форма обслуживания	есть	18	4/17 -18	Не выявлено.	-	Не требуется.	-
4.4	Форма обслуживания с перемещением по маршруту	нет	-	-	-	-	-	-
4.5	Кабина индивидуального обслуживания	нет	-	-	-	-	-	-
	ОБЩИЕ требования к зоне							

II Заключение по зоне:

Наименование структурно-функциональной зоны	**Состояние доступности*** (к пункту 3.4 Акта обследования ОСИ)	Приложение		**Рекомендации по адаптации** (вид работы)** к пункту 4.1 Акта обследования ОСИ
		№ на плане	№ фото	
Зоны целевого назначения здания (целевого посещения объекта)	ДЧ-И (О, Г, У) ДУ (К, С)	13-18	4/1-12	Текущий ремонт Индивидуальное решение с ТСР Организационные мероприятия

* указывается: **ДП-В** - доступно полностью всем; **ДП-И** (К, О, С, Г, У) – доступно полностью избирательно (указать категории инвалидов); **ДЧ-В** - доступно частично всем; **ДЧ-И** (К, О, С, Г, У) – доступно частично избирательно (указать категории инвалидов); **ДУ** - доступно условно, **ВНД**– недоступно
**указывается один из вариантов: не нуждается; ремонт (текущий, капитальный); индивидуальное решение с ТСР; технические решения невозможны – организация альтернативной формы обслуживания

Комментарий к заключению: **Состояние доступности объекта оценено как: доступно частично избирательно ДЧ-И (О, Г, У). Доступно условно ДУ (К, С).**

Приложение 5
к Акту обследования ОСИ к паспорту доступности ОСИ № 005 от «21» ноября 2019 г.

I Результаты обследования:
5. Санитарно-гигиенических помещений
ФГБОУ ВО «НВГУ»
Физкультурно-оздоровительный комплекс.
628616 г. Нижневартовск, ул. Ленина, д. 2.
Наименование объекта, адрес

№ п/п	Наименование функционально-планировочного элемента	Наличие элемента			Выявленные нарушения и замечания		Работы по адаптации объектов	
		есть/нет	№ на плане	№ фото	Содержание	Значимо для инвалида (категория)	Содержание	Виды работ
5.1	Туалетная комната	есть	19	5/1-5	Дверная ручка не выделена контрастным цветом. (п. 6.4.1 СП 59.13330.2016).	С	Контрастно выделить дверную ручку.	Текущий ремонт
5.2	Душевая/ванная комната	есть	20	5/6	Душевые не оборудованы системой тревожной сигнализации. (п. 6.3.6, 6.5.8, СП 59.13330.2016).	К, О, С, Г, У	Оборудовать душевые кабины системой тревожной сигнализации или системой двухсторонней громкоговорящей связи.	Текущий ремонт Индивидуальное решение с ТСР Организационные мероприятия
5.3	Бытовая комната (гардероб)	есть	21	5/7-8	Отсутствует рельефная контрастная нумерация шкафов.(п.6.5.9 СП 59.13330.2016).	С	Оборудовать шкафы рельефной нумерацией на контрастном фоне.	Текущий ремонт
	ОБЩИЕ требования к зоне							

II Заключение по зоне:

Наименование структурно-функциональной зоны	**Состояние доступности*** (к пункту 3.4 Акта обследования ОСИ)	Приложение		**Рекомендации по адаптации** (вид работы)** к пункту 4.1 Акта обследования ОСИ
		№ на плане	№ фото	
Санитарно-гигиенические помещения	ДП-И (Г, О, У) ДЧ-И (К, С)	19-21	5/1-8	Текущий ремонт Индивидуальное решение с ТСР Организационные мероприятия

* указывается: **ДП-В** - доступно полностью всем; **ДП-И** (К, О, С, Г, У) – доступно полностью избирательно (указать категории инвалидов); **ДЧ-В** - доступно частично всем; **ДЧ-И** (К, О, С, Г, У) – доступно частично избирательно (указать категории инвалидов); **ДУ** - доступно условно, **ВНД** – недоступно

**указывается один из вариантов: не нуждается; ремонт (текущий, капитальный); индивидуальное решение с ТСР; технические решения невозможны – организация альтернативной формы обслуживания

Комментарий к заключению: **Состояние доступности объекта оценено как: доступно полностью избирательно ДП-И (Г, О, У). Доступно частично избирательно ДЧ-И (К, С).**

Приложение 6
к Акту обследования ОСИ к паспорту доступности ОСИ № 005 от «21» ноября 2019 г.

I Результаты обследования:
6. Системы информации на объекте
ФГБОУ ВО «НВГУ»
Физкультурно-оздоровительный комплекс,
628616 г. Нижневартовск, ул. Ленина, д. 2.
Наименование объекта, адрес

№ п/п	Наименование функционально-планировочного элемента	Наличие элемента			Выявленные нарушения и замечания		Работы по адаптации объектов	
		есть/нет	№ на плане	№ фото	Содержание	Значимо для инвалида (категория)	Содержание	Виды работ
6.1	Визуальные средства	есть	-	6/1-2	В местах, где находятся недоступные для инвалидов элементы здания не установлены указатели направления движения к ближайшему доступному элементу (вход/выход, лестница и т.п.)	К, О, С, Г, У	В местах, где находятся недоступные для инвалидов элементы помещения, рекомендуется устанавливать указатели направления, указывающие путь к ближайшему доступному элементу (вход/выход, лестница и т.п.)	Текущий ремонт Индивидуальное решение с ТСР
6.2	Акустические средства	нет	-	-	Отсутствуют акустические средства.	К, О, С, Г, У	Оборудовать акустическими средствами.	Индивидуальное решение с ТСР
6.3	Тактильные средства	есть	-	6/3-6	Не установлены: информационные тактильные таблички на помещениях, информационные вывески, пиктограммы, мнемосхемы, выполненные с шрифтом Брайля. (п. 6.5.1 - 6.5.9, 8.1.6, 8.3.3, СП 59.13330.2016).	С	Установить информационные тактильные таблички на помещениях, информационные вывески, пиктограммы, мнемосхемы, выполненные с шрифтом Брайля.	Текущий ремонт

	ОБЩИЕ требования к зоне							

II Заключение по зоне:

Наименование структурно-функциональной зоны	**Состояние доступности*** (к пункту 3.4 Акта обследования ОСИ)	Приложение		**Рекомендации по адаптации** (вид работы)** к пункту 4.1 Акта обследования ОСИ
		№ на плане	№ фото	
Системы информации и связи (на всех зонах)	ДЧ-В	-	6/1-6	Текущий ремонт Индивидуальное решение с ТСР

* указывается: **ДП-В** - доступно полностью всем; **ДП-И** (К, О, С, Г, У) – доступно полностью избирательно (указать категории инвалидов); **ДЧ-В** - доступно частично всем, **ДЧ-И** (К, О, С, Г, У) – доступно частично избирательно (указать категории инвалидов); **ДУ** - доступно условно, **ВНД** - недоступно

**указывается один из вариантов: не нуждается, ремонт (текущий, капитальный); индивидуальное решение с ТСР; технические решения невозможны – организация альтернативной формы обслуживания

Комментарий к заключению: **Состояние доступности объекта оценено как: доступно частично всем ДЧ-В.**

Фото 1/1 Вход на территорию

Фото 1/2 Вход на территорию

Фото 1/3 Прилегающая территория



Фото 1/4 Прилегающая территория

Фото 1/5 Парковка

Фото 1/6 Парковка

Фото 2/1 Главный вход в здание

Фото 2/2 Лестница главного входа

Фото 2/3 Пандус

Фото 2/4 Пандус



Фото 2/5 Пандус

Фото 2/6 Входная площадка главного входа

Фото 2/7 Входная площадка главного входа

Фото 2/8 Входная дверь (внешняя)

Фото 2/9 Входная дверь (внешняя, порог)

Фото 2/10 Входная дверь (внутренняя)

Фото 2/11 Входная дверь (внутренняя, порог)

Фото 2/12 Тамбур (внешний)

Фото 2/13 Тамбур (внутренний)



Фото 2/14 Тамбур (внутренний)

Фото 2/15 Тамбур (внутренний)

Фото 2/16 Информация при входе



Фото 2/17 Кнопка вызова помощи

Фото 3/1 Проходная

Фото 3/2 Проходная

Фото 3/3 Коридор

Фото 3/4 Коридор

Фото 3/5 Коридор

Фото 3/6 Коридор

Фото 3/7 Лестница

Фото 3/8 Лестница

Фото 3/9 Лестница



Фото 3/10 Лестница

Фото 3/11 Дверь на лестничную площадку

Фото 3/12 Дверь на лестничную площадку (порог)



Фото 3/13 Дверь в коридоре

Фото 3/14 Дверь в коридоре (порог)

Фото 3/15 Дверь в коридоре (порог)

Фото 3/16 Дверь в кабинет

Фото 3/17 Дверь в кабинет (порог)

Фото 3/18 Дверь в аудиторию



Фото 3/19 Дверь в аудиторию (порог)

Фото 3/20 Эвакуационный выход

Фото 3/21 Эвакуационный выход

Фото 3/22 Эвакуационный выход

Фото 3/23 Эвакуационный выход



Фото 3/24 Лестничный гусеничный мобильный подъемник для инвалидов БК С100

(расположен в гардеробе)

Фото 4/1 Учебная аудитория

Фото 4/2 Учебная аудитория

Фото 4/3 Учебная аудитория

Фото 4/4 Библиотека



Фото 4/5 Спортзал

Фото 4/6 Спортивный зал



Фото 4/7 Спортивный зал (трибуна)

Фото 4/8 Столовая

Фото 4/9 Столовая

Фото 4/10 Столовая

Фото 4/11 Бассейн (большая чаша)



Фото 4/12 Бассейн (большая чаша)



Фото 4/13 Бассейн (малая чаша, конструкция для подъемного дна)



Фото 4/14 Зал гимнастики



Фото 4/15 Тренажерный зал



Фото 4/16 Скалодром

Фото 4/15 Зал борьбы



Фото 4/16 Зал тяжелой атлетики

Фото 4/17 Гардероб

Фото 4/18 Пост пропуска

Фото 5/1 Санузел для МГН



Фото 5/2 Санузел для МГН

Фото 5/3 Санузел для МГН

Фото 5/4 Санузел для МГН

Фото 5/5 Санузел для МГН

Фото 5/6 Душевая для МГН



Фото 5/7 Раздевалка



Фото 5/8 Раздевалка (дверной порог)

Фото 6/1 Режимная табличка

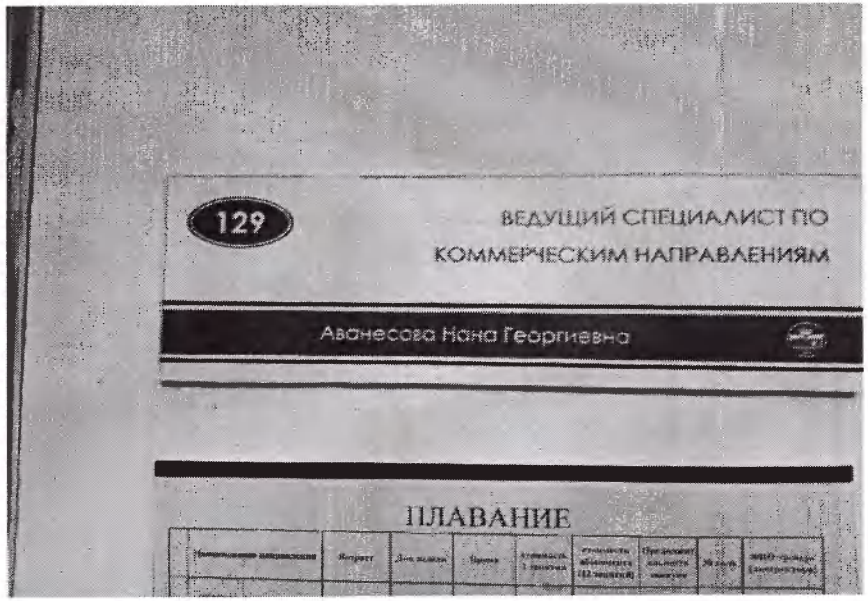

Фото 6/2 Визуальная информация

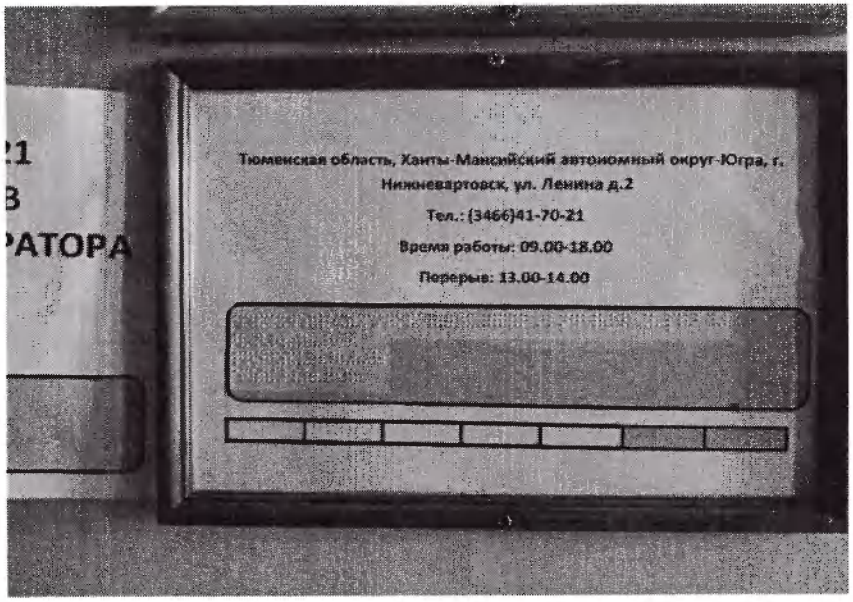

Фото 6/3 Режимная тактильная табличка при входе

Фото 6/4 Режимная тактильная табличка при входе

Фото 6/5 Тактильная табличка

Фото 6/6 Тактильный знак “Место для собаки поводыря”

Фото 7/1 Остановка “ Самотлорнефтегаз”

Фото 7/2

ФГБОУ ВО «НВГУ» Физкультурно-оздоровительный комплекс.
628616 г. Нижневартовск, ул. Ленина, д. 2.
Путь движения от остановки.

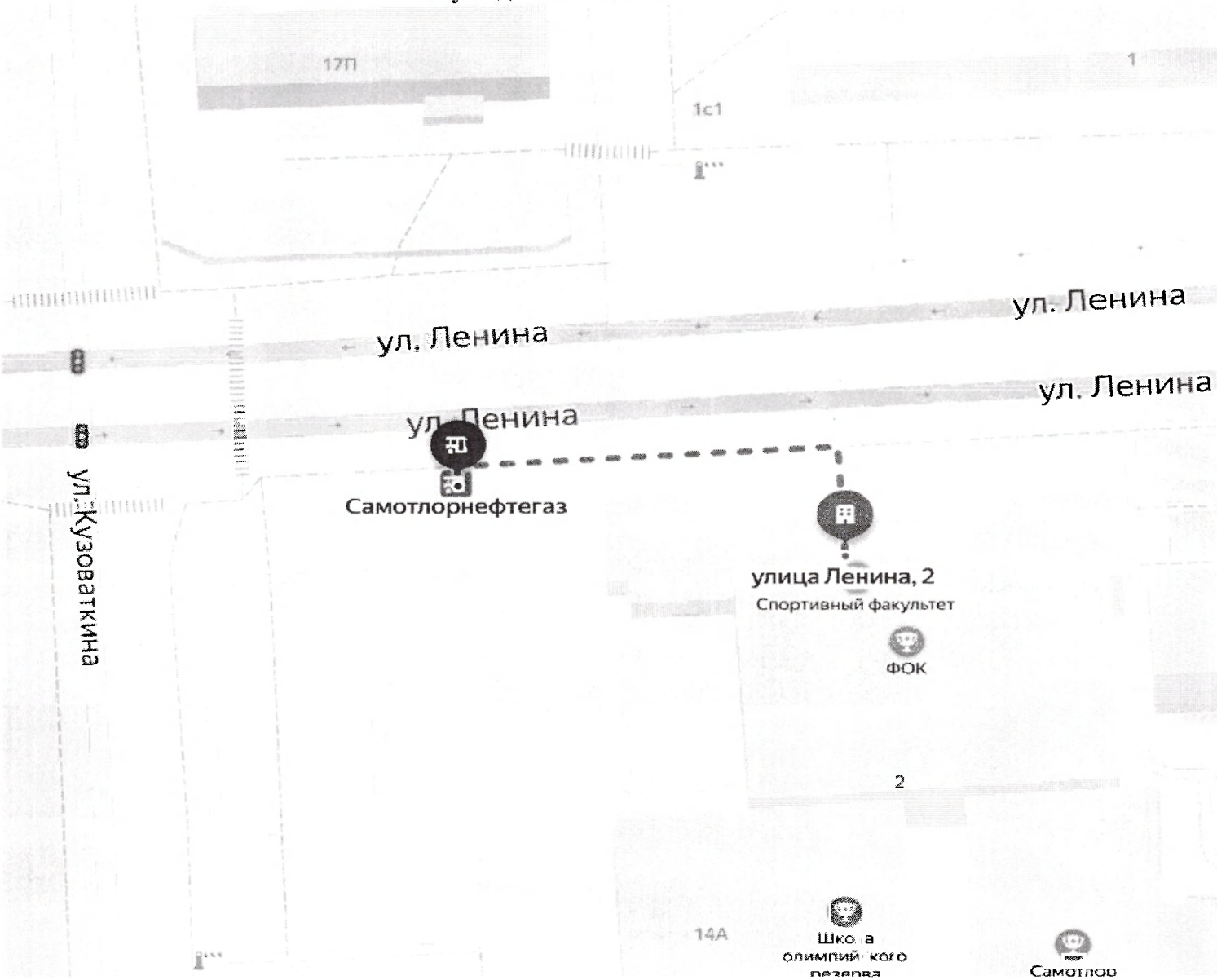

ФГБОУ ВО «НВГУ» Физкультурно-оздоровительный комплекс.
628616 г. Нижневартовск, ул. Ленина, д. 2.
План прилегающей территории

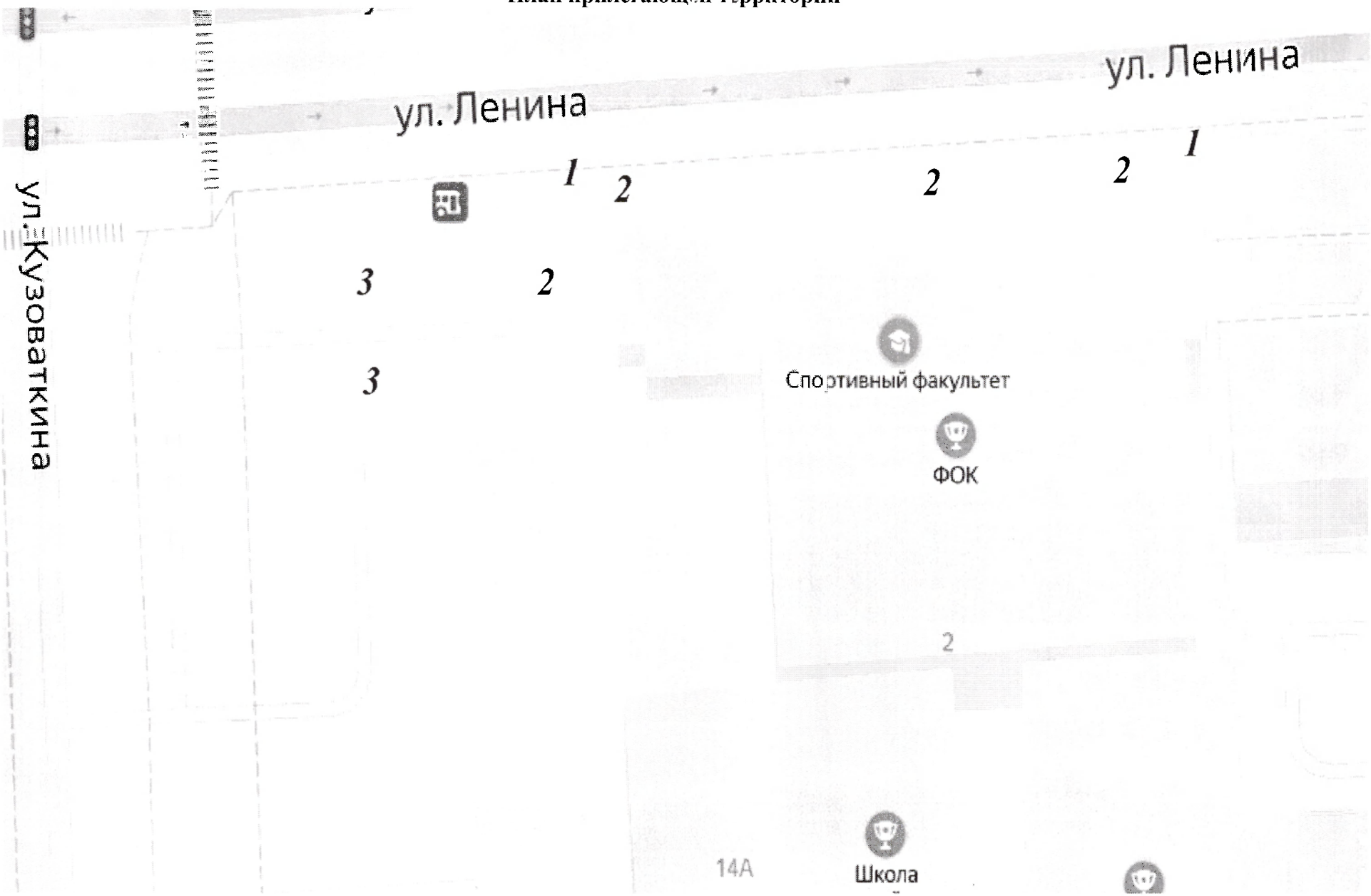

	выходе с лестницы. (п. 6.5.7, 8.1.6, 8.3.3, СП 59.13330.2016).						
3.1.4	Обозначить в холлах, на всех этажах, мест отдыха (ожидания) для инвалидов, знаками доступности. (п. 6.5.7 СП 59.13330.2016).					Обеспечение доступности для инвалидов всех категорий.	
3.1.5	Оградить либо контрастно выделить цветом выступающие элементы и конструкции на путях движения инвалидов(п. 6.2.6 СП 59.13330.2016).					Обеспечение доступности для инвалида с нарушением зрения.	
3.1.6	Установить тактильно контрастные пиктограммы на путях движения. Визуальные средства отображения информации, приспособленные для тактильного восприятия (контакта), должны быть размещены в зоне путей движения на высоте от 1,2 до 1,6 м. (ГОСТ Р 51671-2000). (п.6.2.3 СП 59.13330.2016).					Обеспечение доступности для инвалида с нарушением зрения.	
3.2	Лестницы						
3.2.1	Установить кнопки вызова помощи.					Обеспечение доступности для инвалида на кресле-коляске.	
3.5	Двери						
3.5.1	Контрастно выделить дверные ручки (п. 6.4.1 СП 59.13330.2016).					Обеспечение доступности для инвалида с нарушением зрения.	
3.5.2	Установить информирующие тактильные таблички для людей с нарушением зрения с использованием рельефных знаков и символов, а также рельефно-точечного шрифта Брайля, с названием функциональных зон коридоров и кабинетов. Разместить их рядом с дверью со стороны дверной ручки на высоте, от 1,2 до 1,6м. (п.6.5.9 СП 59.13330.2016).					Обеспечение доступности для инвалида с нарушением зрения.	
3.6	Пути эвакуации						

3.6.1	Предусмотреть эвакуационные стулья для инвалидов на кресле-коляске. Установить поручни на эвакуационной лестнице.					Обеспечение доступности для инвалидов всех категорий.	
4.	**Зоны целевого назначения**						
4.1.1	Установить информирующие тактильные таблички для людей с нарушением зрения с использованием рельефных знаков и символов, а также рельефно-точечного шрифта Брайля, с названием кабинетов. Разместить их рядом с дверью со стороны дверной ручки на высоте, от 1,2 до 1,6 м., на расстоянии 0,1 м. от дверного проема.					Обеспечение доступности для инвалида с нарушением зрения.	
4.2.1	Обустроить места для инвалидов на трибуне, из расчета не менее 5 % общего числа зрителей, в том числе для инвалидов, передвигающихся на креслах-колясках 0,75 % и 0,25 % мест со свободным доступом повышенной комфортности (ширина места 0,5 м, ширина прохода между рядами не менее 0,65 м). Остальные 4 % мест должны размещаться в зоне действия системы усиления звука, в зоне видимости «бегущей строки». Выделяемая для зрителей на креслах-колясках площадка должна быть горизонтальной с уклоном не более 1,5 %. Каждое место должно иметь размеры в плане не менее 0,9×1,4 м. (п. 8.1.5, 8.1.7, 8.5.1 – 8.5.3 СП 59.13330.2016).						
4.2.2	Оборудовать кассу столовой, системой усиления звука (портативной индукционной петлей). (п.8.1.7 СП 59.13330.2016).					Обеспечение доступности для инвалида с нарушения слуха.	
4.2.3	Оборудовать раковины опорными поручнями, согласно требований ГОСТ Р 51261-2017.					Обеспечение доступности для инвалида с нарушением опорно-двигательного аппарата.	
4.2.4	Установить горизонтальные поручни вдоль стен зала у ванн бассейнов и на					Обеспечение доступности для инвалида на кресле-коляске.	

	входах в залы из помещений для переодевания и душевых, на высоте от пола в пределах от 0,9 до 1,2 м. (п. 8.5.8 СП 59.13330.2016).					Обеспечение доступности для инвалида с нарушением опорно-двигательного аппарата. Обеспечение доступности для инвалида с нарушением зрения.	
4.2.5	Установить информирующие тактильные таблички для людей с нарушением зрения с использованием рельефных знаков и символов, а также рельефно-точечного шрифта Брайля, с названием кабинетов. Разместить их рядом с дверью со стороны дверной ручки на высоте, от 1,2 до 1,6 м., на расстоянии 0,1 м. от дверного проема. (п.6.5.9 СП 59.13330.2016).					Обеспечение доступности для инвалида с нарушением зрения.	
4.2.6	Установить информирующие тактильные таблички для людей с нарушением зрения с использованием рельефных знаков и символов, а также рельефно-точечного шрифта Брайля, с названием кабинетов. Разместить их рядом с дверью со стороны дверной ручки на высоте, от 1,2 до 1,6 м., на расстоянии 0,1 м. от дверного проема. (п.6.5.9 СП 59.13330.2016).					Обеспечение доступности для инвалида с нарушения слуха.	
5	**Санитарно-гигиенические помещения**						
5.1	Туалетная комната						
5.1.1	Контрастно выделить дверную ручку. (п. 6.4.1 СП 59.13330 2016).					Обеспечение доступности для инвалида с нарушением зрения.	
5.2	Душевая/ванная комната						
5.2.1	Оборудовать душевые кабины системой тревожной сигнализации или системой двухсторонней громкоговорящей связи. (п. 6 3.6, 6.5.8, СП 59.13330 2016).					Обеспечение доступности для инвалидов всех категорий.	
5.3	Бытовая комната (гардеробная)						
5.3.1	Оборудовать шкафы рельефной нумерацией на контрастном фоне. (п.6.5.9 СП 59.13330.2016).					Обеспечение доступности для инвалида с нарущением зрения.	

6.	**Система информации на объекте**						
6.1.1	В местах, где находятся недоступные для инвалидов элементы помещения, рекомендуется устанавливать указатели направления, указывающие путь к ближайшему доступному элементу (вход/выход, лестница и т.п.)					Обеспечение доступности для инвалидов всех категорий.	
6.2	Оборудовать акустическими средствами.					Обеспечение доступности для инвалидов всех категорий.	
6.3	Установить информационные тактильные таблички на кабинетах, информационные вывески, пиктограммы, мнемосхемы, выполненные с шрифтом Брайля (п. 6.5.1 - 6.5.9, 8.1.6, 8.3.3, СП 59.13330.2016).					Обеспечение доступности для инвалида с нарушением зрения.	
7	**Пути движения к входу от остановки общественного транспорта**						
7.1	Установить бортовые камни (бордюры) по краям пешеходных путей на участке вдоль газонов и озелененных площадок, высотой не менее 0,05 м. 5.1.9. СП 59.13330.2016					Обеспечение доступности инвалидов с нарушением зрения	
7.2	Обустроить, не более чем через каждые 25 м горизонтальные площадки (карманы) размером не менее 2,0×1,8 м для обеспечения возможности разъезда инвалидов на креслах-колясках. Отремонтировать пешеходные пути убрать ямы и перепады высот на путях движения. (п 5.1.7. СП 59.13330.2016) (п 5.1.8. СП 59.13330.2016)					Улучшение условий передвижения до объекта для всех категорий инвалидов	

Руководитель_____ /_____/
(подпись)

Примечание: Графы 3, 4, 5, 6 заполняет «Заказчик»

ФГБОУ ВО «НВГУ» Физкультурно-оздоровительный комплекс.
628616 г. Нижневартовск, ул. Ленина, д. 2.
План 1 этажа

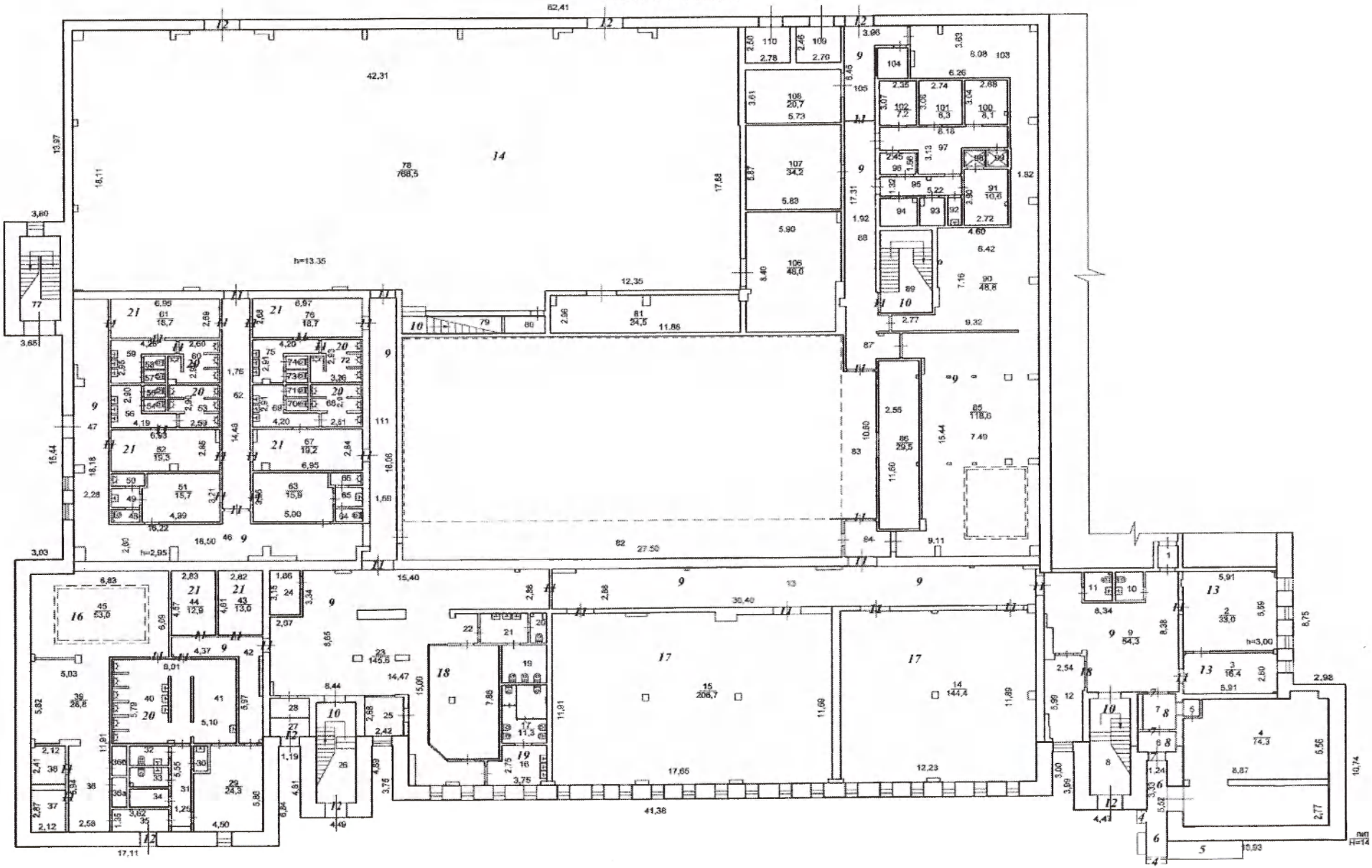

ФГБОУ ВО «НВГУ» Физкультурно-оздоровительный комилекс.
628616 г. Нижневартовск, ул. Ленина, д. 2.
План 2 этажа

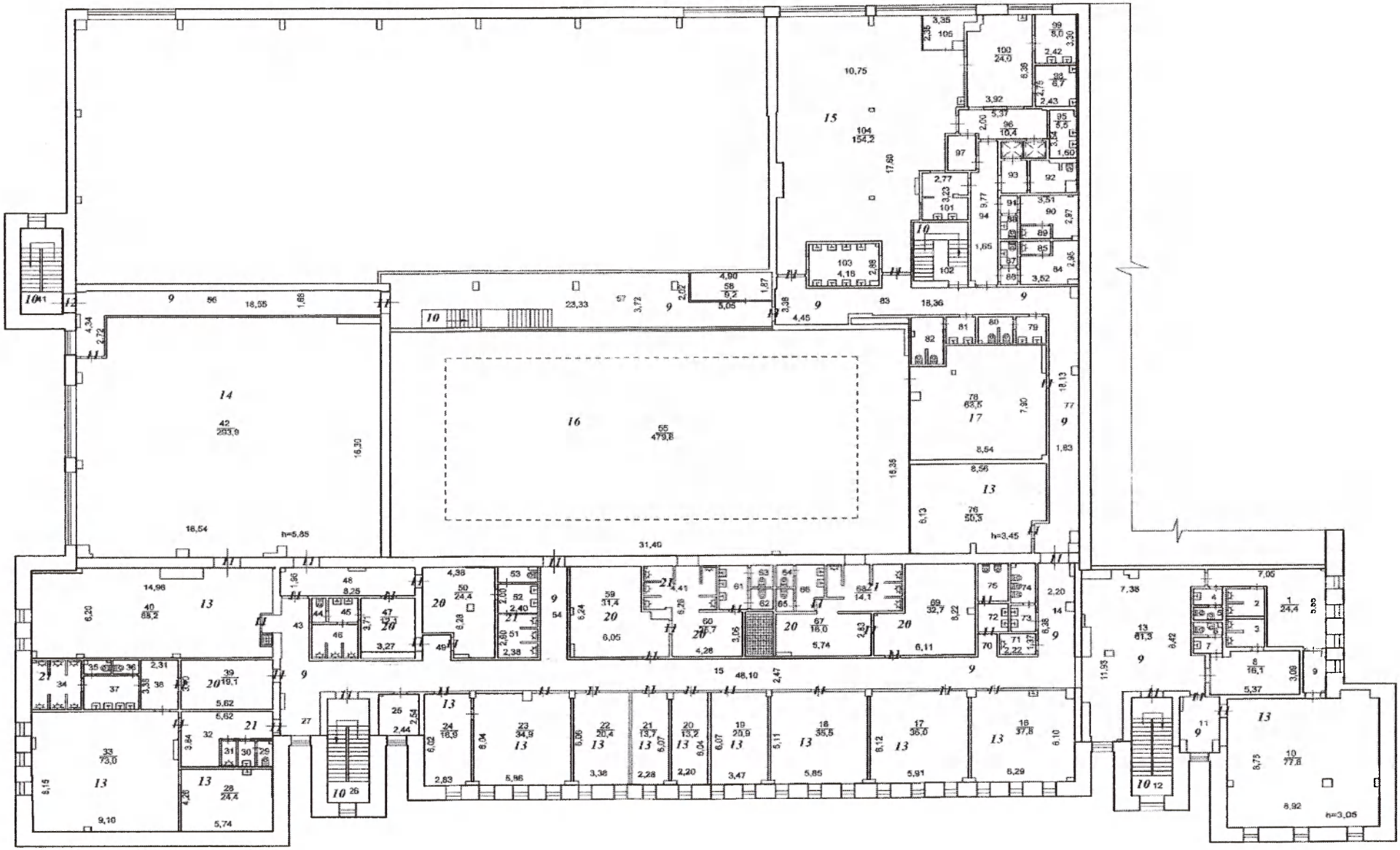

ФГБОУ ВО «НВГУ» Физкультурно-оздоровительный комплекс.
628616 г. Нижневартовск, ул. Ленина, д. 2.
План 3 этажа

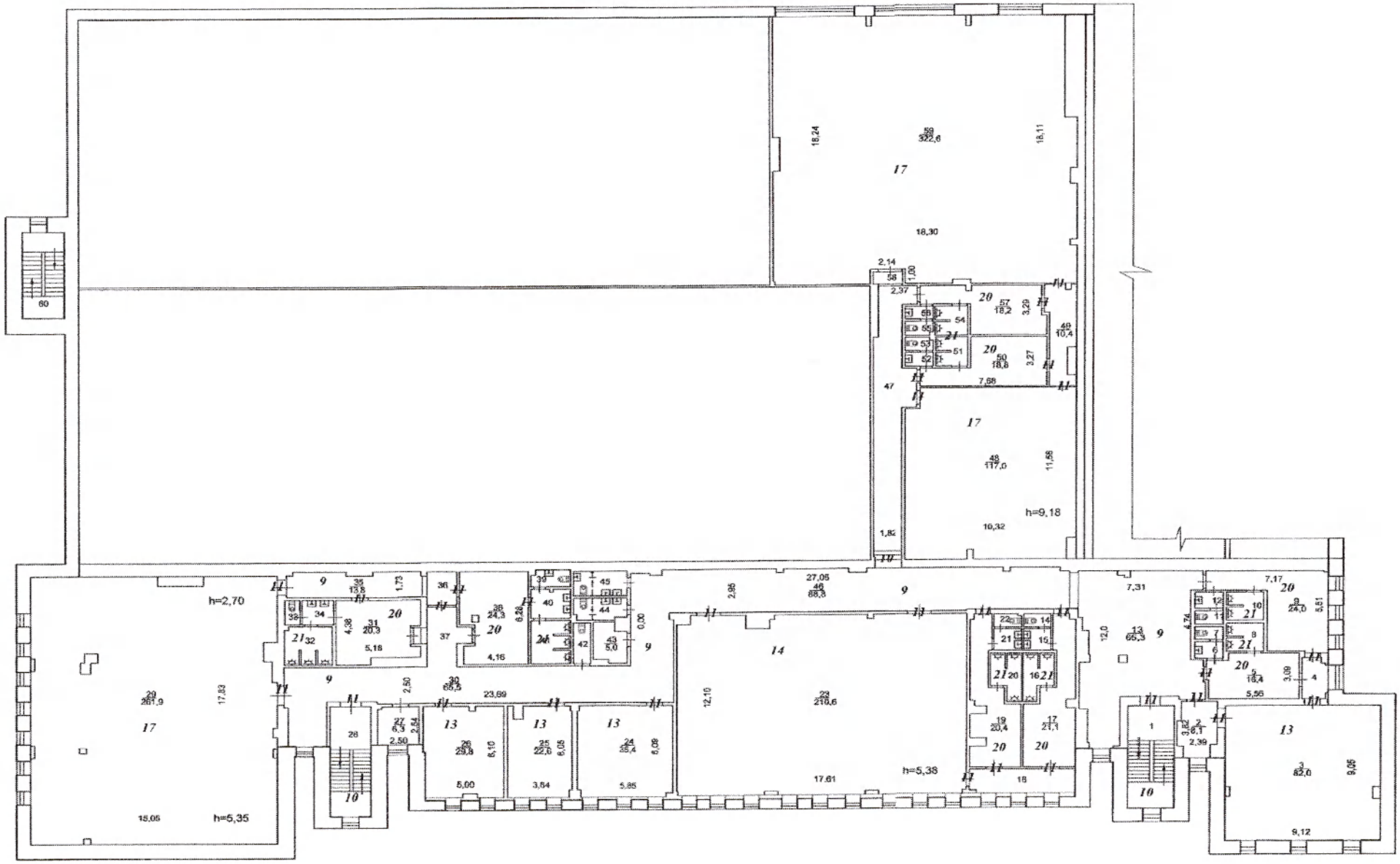

ФГБОУ ВО «НВГУ» Физкультурно-оздоровительный комплекс.
628616 г. Нижневартовск, ул. Ленина, д. 2.
План 4 этажа

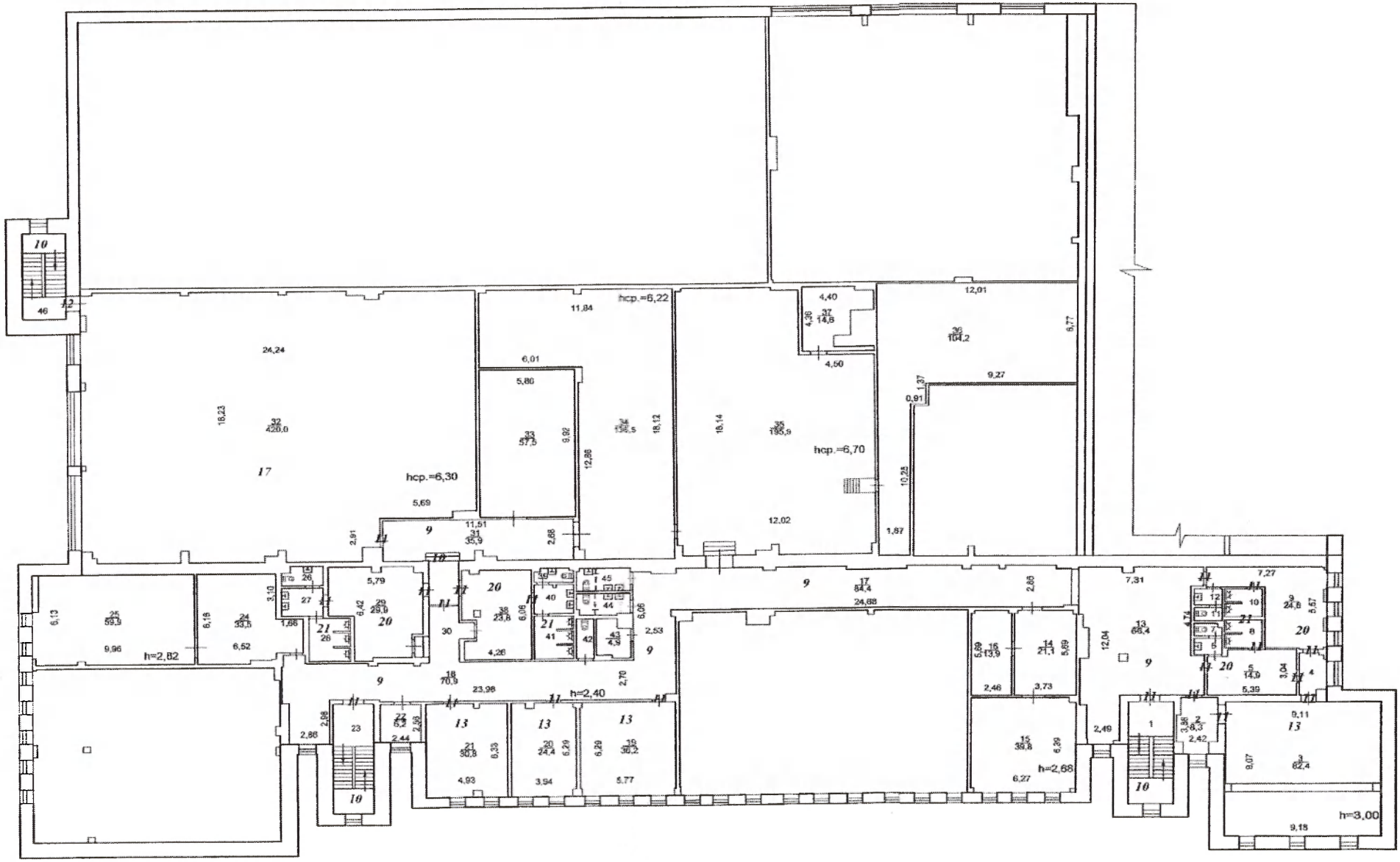

Экспликация к поэтажному плану здания : Физкультурно-оздоровительный комплекс. Блоки Б и В. (литА)

расположенному по адресу : город Нижневартовск, район застройки Общественный центр I очереди застройки, улица Ленина, дом 2

Дата записи и литер	Этаж	№ помещения (кв.,пр)	№ помещения по плану	Назначение частей помещения (жил.ком., кухня, кор. и т.д.)	Формула подсчёта площади помещений по внутреннему обмеру	Площади помещений по внутреннему обмеру (кв.м)			Высота помещения (м)	Примечание
						площадь помещений	культ.просв.			
							основная	вспомогательная		
А 16.10.15	1		1	Тамбур	1.51*1.22	1,8		1,8		
-			2	Служебно-производственное помещение	5.59*5.91-0.25*0.11-0.30*0.11-0.03*0.34+0.13*0.59	33,0	33,0			
-			3	Служебно-производственное помещение	5.91*2.80-0.25*0.10-0.24*0.29-0.16*0.11	16,4	16,4			
-			4	Тепловая подстанция	5.56*8.87+1.63*0.55-1.31*1.17+2.77*8.88+2.41*0.43-0.59*0.05	74,3		74,3		
-			5	Коридор	1.16*1.04	1,2		1,2		
-			6	Тамбур	2.43*1.92-0.39*0.85-0.59*0.85	3,8		3,8		
-			7	Коридор	1.95*2.07	4,0		4,0		
-			8	Лестничная клетка	6.66*2.54	16,9		16,9		
-			9	Холл	8.38*8.34-2.16*3.90-2.71*2.13-0.32*0.22-1.80*0.62-0.97*0.23	54,3		54,3		
-			10	Сан.узел	2.02*1.70	3,4		3,4		
-			11	Сан.узел	2.02*1.71	3,5		3,5		
-			12	Комната охраны	5.99*2.54-3.56*0.13-0.25*0.51-0.84*0.34-0.85*0.28-0.66*0.21-0.26*0.15	13,9	13,9			
-			13	Коридор	30.40*2.88-1.53*0.26-0.28*0.19-1.64*0.25-0.25*0.16-1.07*0.26-0.53*0.06	86,3		86,3		
-			14	Спортивный зал	12.23*11.89-0.52*0.60-0.55*0.23-0.39*0.20-0.39*0.45-0.83*0.28-0.17*0.26	144,4	144,4			
-			15	Спортивный зал	17.65*11.91-0.25*0.25-0.85*0.25*2-0.25*0.25-1.34*0.26-0.47*1.34-0.19*7.29-0.19*1.34-0.45*0.40*2	206,7	206,7			
-			16	Умывальная	3.75*2.75-1.08*0.94-0.38*0.23	9,2		9,2		
-			17	Сану.зел для МГН	2.80*4,04-0,05*0,45	11,3		11,3		
-			19	Сан.узел	2.56*2.80	7,2		7,2		
-			20	Туалет	2.06*1.02-0.42*0.25-0.25*0.20	1,9		1,9		
-			21	Умывальная	2.92*2.08	6,1		6,1		
-			22	Коридор	2.10*1.42	3,0		3,0		
-			23	Холл	12.12*14.47-1.30*2.25-0.35*0.43-0.92*1.81-0.25*0.86-2.14*0.41-6.26*8.65-0.49*0.87-0.43*0.57-0.96*0.21-3.05*0.66-2.07*3.34+15.40*2.88-0.29*0.21-1.11*0.24-2.34*0.15-0.16*1.77-2.10*1.42-0.29*0.35-0.15*1.94	145,6		145,6		
-			24	Техническое помещение	3.15*1.86	5,9		5,9		
-			25	Камната для сотрудников	2.68*2.42	6,5	6,5			
-			26	Лестничная клетка	2.59*6.96	18,0		18,0		
-			27	Тамбур	2.45*1.36	3,3		3,3		
-			28	Тамбур	2.46*1.35	3,3		3,3		
-			29	Комната персонала	5.86*4.50-1.07*1.90	24,3	24,3			
-			30	Подсобное помещение	0.95*1.75	1,7		1,7		
-			31	Коридор	5.55*1.25	6,9		6,9		
-			32	Сан.узел	2.50*1.32	3,3		3,3		
-			33	Сан.узел	1.32*2.50	3,3		3,3		
-			34	Бельевая	2.50*1.17	2,9		2,9		
-			35	Коридор	3.62*1.35	4,9		4,9		
-			36	Коридор	5.94*2.58	15,3		15,3		

Дата записи и литер	Этаж	№ помещения (кв.,пр)	№ помещения по плану	Назначение частей помещения (жил.ком., кухня, кор. и т.д.)	Формула подсчёта площади помещений по внутреннему обмеру	Площади помещений по внутреннему обмеру (кв.м)			Высота помещения (м)	Примечание
						площадь помещений	культ.просв.			
							основная	вспомогательная		
-			36а	Гидромассажная	2.03*0.92	1,9	1,9			
-			36б	Гидромассажная	2.02*0.93	1,9	1,9			
-			37	Сауна	2.87*2.12	6,1		6,1		
-			38	Сауна	2.41*2.12-0.12*0.20	5,1		5,1		
-			39	Комната отдыха	5.82*5.03-1.36*0.25-0.25*0.12-0.25*0.40	28,8	28,8			
-			40	Мыльная	5.10*5.79-3.20*0.15-0.43*0.22-1.07*0.15*5	28,2		28,2		
-			41	Массажная	2.92*5.79-3.20*0.16-0.48*0.16	16,3		16,3		
-			42	Коридор	7.34*5.83-5.97*4.37-2.80*0.22-0.25*0.25-0.18*0.12	16,0		16,0		
-			43	Раздевалка	4.61*2.82	13,0		13,0		
-			44	Раздевалка	2.83*4.57	12,9		12,9		
			45	Бассейн и гидромассажный комплекс	8.83*6.09-0.44*0.20-0.27*0.25*2-3.00*0.18	53,0	53,0			
			46	Коридор	16.22*2.60-1.00*0.52-0.35*0.91-0.52*1.00-1.63*0.43-1.03*0.42+0.90*1.80	41,3		41,3		
-			47	Коридор	18.18*2.28-1.01*0.74-0.55*0.70-0.55*0.70-0.96*0.26	39,7		39,7		
-			48	Туалет	1.80*0.87-0.21*0.25	1,5		1,5		
-			49	Умывальная	1.80*1.17	2,1		2,1		
-			50	Душевая	2.12*0.86	1,8		1,8		
-			51	Раздевалка	4.99*3.21-0.32*0.99	15,7		15,7		
-			52	Раздевалка	6.93*2.85-0.52*0.49-0.93*0.25	19,3		19,3		
-			53	Душевая	2.90*3.24-1.01*0.15*3-0.64*1.11-0.36*0.15	8,2		8,2		
-			54	Туалет	1.35*0.85	1,1		1,1		
-			55	Туалет	1.35*0.83	1,1		1,1		
-			56	Умывальная	4.19*2.90-2.18*1.94-0.25*0.25	7,9		7,9		
-			57	Туалет	1.38*0.87	1,2		1,2		
-			58	Туалет	1.38*0.87	1,2		1,2		
-			59	Умывальная	4.26*2.95-2.23*1.99	8,1		8,1		
-			60	Душевая	2.90*3.26-0.67*1.11-1.04*0.15*3-0.51*0.27	8,1		8,1		
-			61	Раздевалка	6.95*2.69	18,7		18,7		
-			62	Коридор	14.48*1.76	25,5		25,5		
-			63	Раздевалка	5.00*3.25-1.02*0.33	15,9		15,9		
-			64	Туалет	1.80*0.88	1,6		1,6		
-			65	Умывальная	1.80*1.17	2,1		2,1		
-			66	Душевая	2.12*0.86	1,8		1,8		
-			67	Раздевалка	6.95*2.84-0.49*0.53-0.26*0.90	19,2		19,2		
-			68	Душевая	3.25*2.91-0.66*1.11-0.37*0.16-1.01*0.15*3	8,2		8,2		
-			69	Умывальная	2.91*4.20-2.18*1.95	8,0		8,0		
-			70	Туалет	1.34*0.83	1,1		1,1		
-			71	Туалет	1.34*0.83	1,1		1,1		
-			72	Душевая	2.93*3.26-0.45*1.11-0.38*0.16-1.04*0.15*4	8,4		8,4		
-			73	Туалет	1.36*0.83	1,1		1,1		
-			74	Туалет	1.36*0.84	1,1		1,1		
-			75	Умывальная	2.91*4.20-2.20*1.95	7,9		7,9		
-			76	Раздевалка	6.97*2.68	18,7		18,7		
-			77	Лестничная клетка	2.57*5.83	15,0		15,0		
			78	Спортивный зал	42.31*17.88+1.70*8.96-1.03*0.28-1.05*0.27-0.12*0.61-0.48*0.33*2-0.67*0.7-(0.7*0.32-0.90*0.41)*3-0.3*0.7*3-0.10*6.45-0.43*0.31	768,5	768,5			
			79	Лестничная клетка	7.85*1.25	9,8		9,8		
-			80	Подсобное помещение	2.55*1.22	3,1		3,1		

Дата записи и литер	Этаж	№ помещения (кв.,пр)	№ помещения по плану	Назначение частей помещения (жил.ком., кухня, кор. и т.д.)	Формула подсчёта площади помещений по внутреннему обмеру	Площади помещений по внутреннему обмеру (кв.м)			Высота помещения (м)	Примечание
						площадь помещений	культ.просв.			
							основная	вспомогательная		
-			81	Инвентарная большого зала	11.88*2.96-0.74*0.49-0.10*0.47-0.71*0.36	34,5	34,5			
-			82	Технический коридор	138.43	138,4		138,4		
-			83	Коридор	19.93	19,9		19,9		
-			84	Коридор	2.70*2.48-0.87*0.69	6,1		6,1		
-			85	Техническое помещение	7.49*15.44+1.78*1.67+1.74*1.17-1.10*0.25-0.83*0.25-0.72*0.35-0.70*0.63-0.70*0.39*2-0.43*0.40*2	118,6		118,6		
-			86	Техническое помещение	11.60*2.55-0.25*0.17*2	29,5		29,5		
-			87	Коридор	3.31*2.48-0.74*1.52-0.34*0.17	7,0		7,0		
-			88	Коридор	14.83*1.92-0.17*0.15+0.69*1.17+0.56*0.31	29,4		29,4		
-			89	Лестничная клетка	5.71*3.31	18,9		18,9		
-			90	Техническое помещение	9.32*7.16-0.48*0.62-2.77*6.01-0.11*1.37-0.16*5.51	48,8		48,8		
-			91	Подсобное помещение	3.90*2.72-0.29*0.19	10,6		10,6		
-			92	Туалет	1.92*0.88	1,7		1,7		
-			93	Подсобное помещение	1.92*1.58-0.56*0.30	2,9		2,9		
-			94	Подсобное помещение	2.37*1.95-0.30*0.30	4,5		4,5		
-			95	Подсобное помещение	5.22*1.32-0.24*0.30	6,8		6,8		
-			96	Подсобное помещение	2.45*1.66	4,1		4,1		
-			97	Подсобное помещение	8.18*3.13-2.90*1.79-1.78*2.53	15,9		15,9		
-			98	Лифт	1.09*1.34	1,5		1,5		
-			99	Лифт	1.09*1.34	1,5		1,5		
-			100	Подсобное помещение	2.68*3.04-0.20*0.25	8,1		8,1		
-			101	Подсобное помещение	3.06*2.74-0.27*0.32	8,3		8,3		
-			102	Подсобное помещение	3.07*2.35	7,2		7,2		
-			103	Техническое помещение	14.07*8.08-10.44*6.26-0.72*0.37-0.68*0.35-0.50*0.50-0.64*0.29-1.08*0.27	47,1		47,1		
-			104	Подсобное помещение	2.10*1.91	4,0		4,0		
-			105	Коридор	6.45*3.96-4.92*2.03	15,6		15,6		
-			106	Инвентарная большого зала	8.40*5.90-3.50*0.35-0.82*0.27-0.30*0.34-0.53*0.10	48,0		48,0		
-			107	Электрощитовая	5.87*5.83-0.15*0.10	34,2		34,2		
-			108	Электрощитовая	5.74*5.73	32,9		32,9		
-			109	Трансформатор 2	2.70*2.46	6,6		6,6		
-			110	Трансформатор 1	2.78*2.50	7,0		7,0		
-			111	Коридор	18.08*1.59+0.62*0.32	28,9		28,9		
					Итого по 1 этажу :	**2974,6**	**1333,8**	**1640,8**		
А 10.10.15	2		1	Лаборатория химического анализа воды	7.05*5.55-4.15*3.54-0.27*0.13	24,4		24,4		
-			2	Ивентарная	2.31*1.89-1.05*0.15	4,2		4,2		
-			3	Душевая	1.92*2.29-1.05*0.15	4,2		4,2		
-			4	Умывальная	1.67*1.09	1,8		1,8		
-			5	Туалет	1.65*0.88	1,5		1,5		
-			6	Туалет	1.66*0.88-0.37*0.27	1,4		1,4		
-			7	Умывальная	1.65*1.08	1,8		1,8		
-			8	Раздевалка	5.37*3.09-0.44*1.21	16,1		16,1		
-			9	Коридор	2.97*1.35-0.44*0.23	3,9		3,9		

Дата записи и литер	Этаж	№ помещения (кв.,пр)	№ помещения по плану	Назначение частей помещения (жил.ком., кухня, кор. и т.д.)	Формула подсчёта площади помещений по внутреннему обмеру	Площади помещений по внутреннему обмеру (кв.м)			Высота помещения (м)	Прим ни
						площадь помещений	культ.просв.			
							основная	вспомогательная		
-			10	Аудитория	8.75*8.92+0.76*0.57-0.56*0.31-0.55*0.55-0.56*0.33	77,8	77,8			
-			11	Коридор	2.38*3.81-0.89*0.41-0.29*1.22	8,3		8,3		
-			12	Лестничная клетка	6.67*2.55	17,0		17,0		
-			13	Холл	7.38*8.42-0.75*4.71-0.60*0.57-0.25*0.26-1.80*0.61-0.20*0.88-0.64*2.04-0.42*0.54+1.44*0.26+3.37*2.07-0.39*0.15-0.50*2.31-0.60*0.38	61,3		61,3		
-			14	Коридор	6.38*2.20-0.48*0.58-0.92*0.26	13,5		13,5		
-			15	Коридор	48.10*2.47	118,8		118,8		
-			16	Кабинет	6.29*6.10-0.48*0.27-0.45*0.45-0.45*0.29-0.25*0.28	37,8	37,8			
-			17	Кабинет	5.91*6.12-0.25*0.27-0.27*0.27-0.10*0.32*2	36,0	36,0			
-			18	Кабинет	5.85*6.11-0.29*0.26-0.25*0.27-0.08*0.30-0.13*0.30	35,5	35,5			
-			19	Кабинет	6.07*3.47-0.40*0.20-0.32*0.11	20,9	20,9			
-			20	Кабинет	6.04*2.20-0.27*0.33-0.33*0.10	13,2	13,2			
-			21	Кабинет	6.07*2.28-0.30*0.27-0.33*0.12	13,7	13,7			
-			22	Кабинет	6.06*3.38-0.27*0.30-0.35*0.10	20,4	20,4			
-			23	Кабинет	6.04*5.86-0.37*0.26-0.32*0.25-0.31*0.12-0.55*0.53-0.37*0.10	34,9	34,9			
-			24	Кабинет	6.02*2.83-0.35*0.25-0.30*0.10	16,9	16,9			
-			25	Комната для сотрудников	2.54*2.44-0.24*0.15	6,2	6,2			
-			26	Лестничная клетка	7.01*2.56	17,9		17,9		
-			27	Коридор	3.05*2.30-1.10*0.27	6,7		6,7		
-			28	Аудитория	5.74*4.26-1.90*0.05	24,4	24,4			
-			29	Туалет	1.77*0.97-0.24*0.22	1,7		1,7		
-			30	Умывальная	1.78*1.06	1,9		1,9		
-			31	Душевая	1.77*0.88	1,6		1,6		
-			32	Раздевалка	5.62*3.84-1.88*3.27	15,4		15,4		
-			33	Аудитория	9.10*8.15-0.43*0.35-1.07*0.07-1.07*0.07-1.71*0.04-0.76*0.26-0.47*0.35-1.32*0.30	73,0	73,0			
-			34	Душевая	3.39*3.01-1.05*0.15*4-0.27*0.18	9,5		9,5		
-			35	Туалет	1.68*0.94-0.30*0.23-0.28*0.16	1,5		1,5		
-			36	Туалет	1.68*0.94	1,6		1,6		
-			37	Умывальная	3.50*2.32	8,1		8,1		
-			38	Коридор	2.31*3.38	7,8		7,8		
-			39	Раздевалка	5.62*3.40	19,1		19,1		
-			40	Аудитория	14.96*6.20-2.28*0.78-0.48*0.27*2-0.27*0.30-3.10*0.17-2.68*0.72	88,2	88,2			
-			41	Лестничная клетка	5.83*2.58	15,0		15,0		
-			42	Спортивный зал малый 1	18.54*16.30-0.80*0.38-0.57*0.47-0.58*0.75-0.61*0.80-0.25*1.01-0.55*0.40-0.75*0.05-1.88*2.72-2.68*0.45	293,9	293,9			
-			43	Коридор	4.36*1.77+1.10*1.24	9,1		9,1		
-			44	Туалет	0.88*1.67	1,5		1,5		
-			45	Умывальная	1.67*1.84	3,1		3,1		
-			46	Душевая	2.84*2.40-1.05*0.15*2	6,5		6,5		
-			47	Раздевалка	3.71*3.27	12,1		12,1		
-			48	Коридор	8.25*1.96-1.10*0.24-0.30*0.30	15,8		15,8		
-			49	Коридор	1.72*1.77	3,0		3,0		
-			50	Раздевалка	4.38*6.28-1.53*1.88-0.40*0.48-1.75*0.05	24,4		24,4		
-			51	Душевая	2.90*2.38-1.05*0.12	6,8		6,8		
-			52	Умывальная	2.00*2.40	4,8		4,8		
-			53	Туалет	2.39*1.07-0.57*0.25	2,4		2,4		
-			54	Коридор	6.45*1.62-0.30*0.18	10,4		10,4		

Дата записи и литер	Этаж	№ помещения (кв.,пр)	№ помещения по плану	Назначение частей помещения (жил.ком., кухня, кор. и т.д.)	Формула подсчёта площади помещений по внутреннему обмеру	Площади помещений по внутреннему обмеру (кв.м)			Высота помещения (м)	Примечание
						площадь помещений	культ.просв.			
							основная	вспомогательная		
			55	Бассейн	31.40*15.35-0.65*0.32*5-0.94*0.37*2-1.80*0.26	479,8	479,8			
			56	Коридор	18.55*4.34-16.78*2.72-0.90*0.26-0.62*0.08	34,6		34,6		
			57	Коридор	23.33*3.72-2.02*5.05+0.55*0.55-0.37*0.60*3-7.85*1.25	66,4		66,4		
			58	Радиоузел	4.90*1.87	9,2	9,2			
			59	Раздевалка	6.05*6.24-1.70*3.18-0.52*1.10-0.50*0.21-0.26*0.93	31,4		31,4		
			60	Раздевалка	6.28*4.28-1.58*3.22-1.06*0.17*2-1.28*0.12*2+1.70*2.90-0.38*0.13-1.05*0.12*2-0.15*0.19	25,7		25,7		
			61	Умывальная	3.03*1.74	5,3		5,3		
			62	Туалет	1.38*0.95-0.10*0.10	1,3		1,3		
			63	Туалет	1.52*0.95	1,4		1,4		
			64	Туалет	1.58*1.06	1,7		1,7		
			65	Туалет	1.55*1.06-0.30*0.10	1,6		1,6		
			66	Умывальная	3.25*1.72-0.60*1.00-0.45*0.18	4,9		4,9		
			67	Раздевалка	5.74*2.83-0.94*0.27	16,0		16,0		
			68	Душевая	5.10*3.22-0.66*2.40-1.47*0.12*2-0.98*0.12-1.05*0.12*2	14,1		14,1		
			69	Раздевалка	6.11*6.22-1.58*3.23-0.47*0.41-0.15*0.19	32,7		32,7		
			70	Коридор	1.55*1.16	1,8		1,8		
			71	Душевая	2.22*1.37	3,0		3,0		
			72	Умывальная	1.88*1.93	3,6		3,6		
			73	Умывальная	1.80*1.50	2,7		2,7		
			74	Туалет	2.73*1.50	4,1		4,1		
			75	Туалет	2.61*1.88	4,9		4,9		
			76	Аудитория	6.13*8.56-0.90*2.18-0.33*0.65	50,3	50,3			
			77	Коридор	14.25*1.83+2.70*2.02-0.67*0.62-0.81*0.55-0.43*0.60	30,4		30,4		
			78	Спортивный зал	7.90*8.54-2.13*1.42-0.30*0.25-0.63*0.31-0.32*1.91-0.27*0.27	63,5	63,5			
			79	Умывальная	1.78*1.80	3,2		3,2		
			80	Туалет	2.14*1.80-0.25*0.20	3,8		3,8		
			81	Умывальная	1.80*1.78	3,2		3,2		
			82	Туалет	3.21*1.95-0.40*0.20	6,2		6,2		
			83	Коридор	18.36*1.83+1.76*0.90+1.81*0.90+4.45*0.75-0.50*0.78	39,8		39,8		
			84	Гардероб	2.95*3.52-1.00*1.95-0.65*0.35	8,2		8,2		
			85	Душевая	1.77*0.88	1,6		1,6		
			86	Коридор	1.15*1.05	1,2		1,2		
			87	Сан.узел	1.62*1.05	1,7		1,7		
			88	Сан.узел	1.61*1.05	1,7		1,7		
			89	Душевая	1.77*0.88	1,6		1,6		
			90	Гардероб	3.51*2.97-1.00*1.88-0.40*0.19-0.30*0.11*2	8,4		8,4		
			91	Коридор	1.05*1.17	1,2		1,2		
			92	Хранение сосудов для помоев	2.82*2.27-0.17*1.20-0.50*0.16-0.67*0.85	5,5		5,5		
			93	Коридор	2.26*1.25	2,8		2,8		
			94	Коридор	9.77*1.65-0.58*0.23-0.48*2.08	15,0		15,0		
			95	Подсобное помещение	3.54*1.60-0.09*0.26-0.51*0.24	5,5		5,5		
			96	Подсобное помещение	5.37*2.12-0.30*0.10-0.12*2.95-1.20*0.50	10,4		10,4		
			97	Моечная	2.38*1.70	4,0		4,0		
			98	Цех	2.43*2.75	6,7		6,7		
			99	Цех	3.30*2.42	8,0		8,0		
			100	Кухня	6.36*3.92-0.65*0.18-1.10*0.75	24,0	24,0			
			101	Цех	3.23*2.77-0.90*0.18-0.32*0.09-0.70*0.10	8,7		8,7		

Дата записи и литер	Этаж	№ помещения (кв.,пр)	№ помещения по плану	Назначение частей помещения (жил.ком., кухня, кор. и т.д.)	Формула подсчёта площади помещений по внутреннему обмеру	Площади помещений по внутреннему обмеру (кв.м)			Высота помещения (м)	Примечание
						площадь помещений	культ.просв.			
							основная	вспомогательная		
-			102	Лестничная клетка	4.28*3.30-2.12*0.35	13,4		13,4		
-			103	Умывальная	4.18*2.88-0.55*0.35-0.20*0.20	11,8		11,8		
-			104	Обеденный зал	17.60*10.86-2.58*2.41-0.23*0.16-0.66*2.53-2.26*3.40-2.76*3.57-2.16*4.52-2.38*0.40-0.06*6.47-0.30*0.24*2-0.64*0.30	154,2	154,2			
-			105	Кабинет	3.35*3.35-0.80*1.88-0.72*0.60	9,3	9,3			
					Итого по 2 этажу :	**2530,2**	**1583,1**	**947,1**		
А 16.10.15	3		1	Лестничная клетка	6.76*2.56	17,3		17,3		
-			2	Проходная	2.39*3.82-0.91*0.43-0.81*0.36-1.39*0.23	8,1		8,1		
-			3	Аудитория	9.05*9.12-0.79*0.44-0.65*0.30	82,0	82,0			
-			4	Проходная	1.52*2.54-0.39*0.14-0.39*0.24-0.16*0.52	3,6		3,6		
-			5	Раздевалка	5.56*3.09-1.29*0.12-1.31*0.46	16,4		16,4		
-			6	Умывальная	1.66*1.10	1,8		1,8		
-			7	Туалет	1.64*0.89	1,5		1,5		
-			8	Душевая	2.28*1.89-1.04*0.13	4,2		4,2		
-			9	Раздевалка	5.51*7.17-3.56*4.26-0.13*2.24-0.25*0.11	24,0		24,0		
-			10	Душевая	2.28*1.90-1.04*0.13	4,2		4,2		
-			11	Туалет	1.66*0.89	1,5		1,5		
-			12	Умывальная	1.67*1.10	1,8		1,8		
-			13	Холл	7.31*1.22-0.38*0.15-0.82*0.29+7.57*7.46-1.53*0.13-0.93*4.74-3.60*0.21+3.50*2.53-0.40*0.17-0.39*0.1-2.67*0.51-0.5*0.63-0.26*0.88-0.63*1.63-0.51*0.54	65,3		65,3		
-			14	Туалет	1.64*0.88	1,4		1,4		
-			15	Умывальная	1.65*1.45	2,4		2,4		
-			16	Душевая	3.03*1.88-1.0*1.05-1.04*0.13	4,5		4,5		
-			17	Раздевалка	5.33*3.11-1.01*1.10-0.55*0.60+2.45*1.38-0.39*0.38+2.52*1.10	21,1		21,1		
-			18	Проходная	6.43*1.57-0.20*0.43	10,0		10,0		
-			19	Раздевалка	3.13*5.33-1.01*0.55-1.0*1.10+1.34*5.0-2.54*0.22-0.37*0.22-1.03*0.58-0.27*0.39	20,4		20,4		
-			20	Душевая	1.88*3.30-1.07*1.0-1.07*0.13	5,0		5,0		
-			21	Умывальная	1.67*1.44	2,4		2,4		
-			22	Туалет	1.66*0.89-0.29*0.14	1,4		1,4		
-			23	Спортивный зал малый №2	17.61*12.10-0.82*0.60-1.43*0.94-0.29*0.31-0.30*0.38-0.26*0.05-0.81*0.24-0.79*0.26-0.23*0.25	210,6	210,6		5,38	
-			24	Аудитория	5.85*6.09-0.42*0.27-0.27*0.35-0.34*0.11	35,4	35,4			
-			25	Аудитория	3.84*6.05-0.33*0.34-0.36*0.10-0.51*0.89	22,6	22,6			
-			26	Аудитория	6.10*5.0-3.24*0.12-0.88*0.26-0.37*0.32	29,8	29,8			
-			27	Комната для сотрудников	2.50*2.54-0.25*0.15	6,3		6,3		
-			28	Лестничная клетка	7.38*2.55	18,8		18,8		
-			29	Спортиный зал	(15.05+14.92)/2*17.83-0.25*0.58-0.60*0.27-0.25*1.42-1.28*0.84-2.84*0.65-0.42*0.37-0.45*0.35-0.82*0.25-0.84*0.25-0.82*0.62-0.62*0.77	261,9	261,9		5,35	
-			30	Коридор	23.69*2.50-3.12*0.15+2.86*2.61-2.75*0.26	65,5		65,5		
-			31	Раздевалка	5.18*4.38-3.0*0.50-1.41*0.60	20,3		20,3		
-			32	Душевая	2.92*2.60-1.04*0.13*2-0.25*0.22	7,3		7,3		
-			33	Туалет	0.91*1.65	1,5		1,5		
-			34	Умывальная	1.90*1.66	3,2		3,2		
-			35	Коридор	8.30*1.73-0.23*0.40-1.68*0.26-0.30*0.07	13,8		13,8		
-			36	Коридор	1.80*2.23	4,0		4,0		
-			37	Коридор	4.06*1.80+1.10*0.45+0.92*1.11	8,8		8,8		
-			38	Раздевалка	4.16*3.60-0.47*0.40+2.68*3.90-0.66*1.43	24,3		24,3		

Дата записи в инвентар	Этаж	№ помещения (кв.,пр)	№ помещения по плану	Назначение частей помещения (жил.ком., кухня, кор. и т.д.)	Формула подсчёта площади помещений по внутреннему обмеру	Площади помещений по внутреннему обмеру (кв.м)			Высота помещения (м)	Примечание
						площадь помещений	культ.просв.			
							основная	вспомогательная		
"			39	Туалет	2.40*1.13-0.29*0.37	2,6		2,6		
"			40	Умывальная	2.40*2.0	4,8		4,8		
"			41	Душевая	2.40*2.90-1.05*0.13*2-0.19*0.22	6,6		6,6		
"			42	Помещение уборщицы	2.75*1.04	2,9		2,9		
"			43	Подсобное помещение	2.77*2.09-0.93*0.26-0.64*0.80	5,0		5,0		
"			44	Сан.узел	3.28*1.51-0.41*0.20-0.80*0.21	4,7		4,7		
"			45	Сан.узел	3.29*1.67	5,5		5,5		
"			46	Коридор	27.05*2.95+2.43*0.52-6.26*0.09-0.96*0.27-0.43*0.30-1.09*0.26-0.44*0.25-0.38*0.74+2.64*3.58-0.26*0.45	88,8		88,8		
"			47	Коридор	10.25*1.82+2.69*2.63-0.74*0.07+2.37*1.23+1.82*4.29-0.32*3.46	35,3		35,3		
"			48	Спортивный зал малый №3	10.32*11.56-1.45*0.58-0.66*0.37-0.89*1.39	117,0	117,0		9,18	
"			49	Проходная	1.94*6.76-4.90*0.32-0.33*0.34-1.85*0.55	10,4		10,4		
"			50	Раздевалка	7.68*3.27-3.05*2.07	18,8		18,8		
"			51	Душевая	1.94*1.99-0.90*0.13	3,7		3,7		
"			52	Умывальная	1.79*0.75-0.16*0.22	1,3		1,3		
"			53	Туалет	1.70*0.91-0.15*0.19	1,5		1,5		
"			54	Душевая	2.0*1.94-0.91*0.13	3,8		3,8		
"			55	Туалет	1.71*0.91-0.26*0.19	1,5		1,5		
"			56	Умывальная	1.70*0.85	1,4		1,4		
"			57	Раздевалка	4.64*3.29-0.32*2.01+1.22*3.05-0.36*0.36	18,2		18,2		
"			58	Проходная	1.82*0.84	1,5		1,5		
"			59	Спортивный зал малый №4	18.24*5.64+12.66*18.11-0.22*0.09-2.32*0.41-0.31*0.68-0.70*0.33-6.85*0.74-0.41*1.07-0.41*0.42-1.09*0.27-2.14*1.00	322,6	322,6			
"			60	Лестничная клетка	2.58*5.83	15,0		15,0		
					Итого по 3 этажу :	**1707,3**	**1081,9**	**625,4**		
18.10.15	4		1	Лестничная клетка	6.73*2.57	17,3		17,3		
"			2	Проходная	2.42*3.86-0.52*0.83-0.82*0.42-1.21*0.24	8,3		8,3		
"			3	Аудитория	9.18*3.54-0.43*0.55-0.39*0.55+9.11*5.53	82,4	82,4		3	
"			4	Проходная	2.87*1.65-0.39*0.62-0.17*0.27-0.46*0.16	4,4		4,4		
"			5	Раздевалка	5.39*3.04-0.93*0.99-0.43*1.22	14,9		14,9		
"			6	Умывальная	1.66*1.15	1,9		1,9		
"			7	Туалет	1.66*0.89-0.26*0.30	1,4		1,4		
"			8	Душевая	2.28*1.89-1.05*0.13	4,2		4,2		
"			9	Раздевалка	5.57*7.27-3.54*4.25-2.10*0.10-0.15*0.2-0.15*0.15-0.27*0.05-0.88*0.2-0.92*0.2	24,8		24,8		
"			10	Душевая	2.28*1.90-1.04*0.13	4,2		4,2		
"			11	Туалет	1.66*0.88	1,5		1,5		
"			12	Умывальная	1.65*1.10	1,8		1,8		
"			13	Холл	1.30*7.31-0.69*0.40+7.38*7.44-4.74*0.82-0.45*0.56+3.60*2.49-0.37*0.24-0.36*0.05-2.65*0.43-2.06*0.54-0.27*0.91	66,4		66,4		
"			14	Техническое помещение	5.69*3.73-0.27*0.49-0.19*0.18	21,1		21,1	2,7	
"			15	Техническое помещение	6.27*6.39-0.42*0.34-0.33*0.27-0.33*0.20	39,8		39,8		
"			16	Техническое помещение	5.69*2.46-0.2*0.2*2	13,9		13,9		
"			17	Коридор	24.68*2.85+2.34*0.44-(0.94+0.40+0.55+3.67)*0.26-0.78*0.23-0.35*1.50+6.06*2.53-0.47*0.25	84,4		84,4		

Дата записи и литер	Этаж	№ помещения (кв.,пр	№ помещения по плану	Назначение частей помещения (жил.ком., кухня, кор. и т.д.)	Формула подсчёта площади помещений по внутреннему обмеру	Площади помещений по внутреннему обмеру (кв.м)			Высота помещения (м)	Примечание
						площадь помещений	культ.просв.			
							основная	вспомогательная		
-			18	Коридор	23.98*2.70-0.63*0.38-3.11*0.20+2.98*2.86-2.75*0.45-0.41*0.2-0.57*0.2-0.79*0.10	70,9		70,9	2,4	
-			19	Лаборатория спортивно-оздоровительных технологий	5.77*6.29-0.51*0.10-0.47*0.10	36,2	36,2			
-			20	Лаборатория спортивно-оздоровительных технологий	3.94*6.29-0.17*0.33-0.54*0.37-0.50*0.23	24,4	24,4			
-			21	Аудитория	4.93*6.33-0.36*0.32-0.46*0.53	30,8	30,8			
-			22	Комната для сотрудников	2.44*2.56	6,2		6,2		
-			23	Лестничная клетка	7.46*2.52	18,8		18,8		
-			24	Техническое помещение	6.52*6.16-3.10*1.66-1.65*0.73-0.29*0.07-1.33*0.25	33,5		33,5		
-			25	Техническое помещение	9.96*6.13-0.50*0.22-0.38*2.50-0.47*0.26	59,9		59,9	2,82	
-			26	Туалет	1.29*2.55-0.46*0.55	3,0		3,0		
-			27	Умывальная	2.54*1.94	4,9		4,9		
-			28	Душевая	2.52*2.91-1.04*0.12*2	7,1		7,1		
-			29	Раздевалка	5.79*6.42-1.64*3.07-0.57*0.38-0.54*0.39-2.34*0.24-0.68*1.81	29,9		29,9		
-			30	Коридор	3.86*1.79+0.92*1.11+0.51*1.37	8,6		8,6		
-			31	Коридор	11.51*(2.62+2.75)/2-0.27*0.85-0.5*0.68-0.43*0.05+3.07*1.83	35,9		35,9		
-			32	Спортивный зал	24.24*18.23-5.69*2.91-1.08*0.97-0.80*0.50*2-0.82*0.41-0.66*0.48-0.95*0.32-0.33*0.30-1.08*0.38-0.54*0.29-0.20*0.50*2-1.17*0.29-0.27*0.18-0.88*0.55-0.19*0.74-1.33*0.46	420,0	420,0		6,3	
-			33	Подсобное помещение	5.80*9.92	57,5		57,5		
-			34	Техническое помещение	18.12*11.84-6.01*12.86-0.67*0.33-1.03*0.25-0.46*0.31-0.45*0.20	136,5		136,5		
-			35	Техническое помещение	12.02*18.14-0.33*0.20-4.50*4.60-1.67*0.20-0.71*0.32-0.46*0.38-1.42*0.31-0.68*0.25	195,9		195,9		
-			36	Техническое помещение	10.25*1.87+2.74*1.37+6.77*(9.27+2.74)	104,2		104,2		
-			37	Техническое помещение	4.40*4.36-0.78*1.0-1.41*2.47-1.17*0.26	14,6		14,6		
-			38	Раздевалка	3.34*4.26-0.61*0.27-0.48*0.40+4.0*2.72-0.67*1.43	23,8		23,8		
-			39	Туалет	2.29*0.95-0.26*0.34-0.16*0.27	2,0		2,0		
-			40	Умывальная	2.29*1.98	4,5		4,5		
-			41	Душевая	2.91*2.29-1.04*0.14*2	6,4		6,4		
-			42	Комната уборщицы	2.67*1.10	2,9		2,9		
-			43	Подсобное помещение	2.11*2.69-0.96*0.20-0.82*0.67	4,9		4,9		
-			44	Сан.узел	1.49*3.36-0.13*0.78-0.34*0.20	4,8		4,8		
-			45	Сан.узел	3.39*1.55-0.20*0.20	5,2		5,2		
-			46	Лестничная клетка	2.58*5.83	15,0		15,0		
					Итого по 4 этажу :	**1761,0**	**593,8**	**1167,2**		
					Всего по строению Физкультурно-оздоровительный комплекс. Блоки Б и В. (литА):	**8973,1**	**4592,6**	**4380,5**		

Приложение 7
к Акту обследования ОСИ к паспорту доступности ОСИ № 005 от «21» ноября 2019 г.

Проект плана мероприятий (дорожная карта)

для обеспечения доступности объекта и предоставляемых услуг для людей с инвалидностью и других МГН
в ФГБОУ ВО «НВГУ»
Физкультурно-оздоровительный комплекс.
628616 г. Нижневартовск, ул. Ленина, д. 2.

№ п/п	Наименование мероприятия	Сроки исполнения мероприятий	Затраты на выполнение мероприятий, тыс. руб.	Источник финансирования	Ответственный исполнитель	Ожидаемый результат по состоянию доступности ОСИ	Примечание
1	2	3	4	5	6	7	8
1.	**Территория, прилегающая к зданию (участок)**						
1.1	Вход (входы) на территорию						
1.1.1	Обустроить съезд с продольным уклоном не более 1:20 (5 %), около здания - не более 1:12 (8 %), а в местах, характеризующихся стесненными условиями, - не более 1:10 на протяжении не более 1,0 м. Перепад высот между нижней гранью съезда и проезжей частью не должен превышать 0,015 м. (п. 5.1.8 СП 59.13330.2016).					Обеспечение доступности для инвалида на кресле-коляске. Обеспечение доступности для инвалида с нарушением опорно-двигательного аппарата. Обеспечение доступности для инвалида с нарушением зрения.	
1.2	Путь (пути) движения на территории						
1.5.	Парковка для МГН						
1.5.1	Оборудовать автостоянку и парковочные места для автотранспорта инвалидов, из расчета 10% от всех мест, в соответствие с ГОСТ Р 52289, ПДД, ГОСТ 12.4.026, согласно СП 42.13330.2016, СП 59.13330.2016. Каждое выделяемое машино-место обозначить дорожной разметкой и дорожными знаками (6.4; 8.17; 8.3.1), на высоте от 1,5 до 2,0 м. Разметку места для стоянки (парковки) транспортных средств инвалида на кресле-коляске следует предусмотреть					Обеспечение доступности для инвалидов всех категорий.	

	размером 6,0×3,6 м. (п. 5.2.1 – 5.2.4 СП 59.13330.2016).						
2.	**Вход (входы)**						
	Предусмотреть организацию помощи персонала для людей с инвалидностью. Разработать регламент оказания услуг людям с инвалидностью, внести необходимые изменения в должностные инструкции, разработать программу и провести обучение персонала.					Обеспечение доступности для инвалида с нарушением опорно-двигательного аппарата. Обеспечение доступности для инвалида с нарушением зрения. Обеспечение доступности для инвалида с нарушения слуха. Обеспечение доступности для инвалида, имеющего умственные отклонения.	
2.1	Лестница (наружная)						
2.1.1	На проступи краевых ступеней лестничных маршей должны быть нанесены одна или несколько полос, контрастных с поверхностью ступени, (например, желтого цвета), имеющие общую ширину в пределах 0,08 - 0,1 м. Расстояние между контрастной полосой и краем проступи - от 0,03 до 0,04 м. (п. 5.1.12 СП 59.13330.2016).					Обеспечение доступности для инвалида с нарушением зрения.	
2.1.2	Установить опорные поручни с двух сторон и посередине, лестничного марша, на высоте 0,9 м, согласно ГОСТ Р 51261-2017. Завершающие горизонтальные части поручня должны быть длиннее марша лестницы на 0,3 м и иметь травмобезопасное исполнение. (п. 6.1.2 СП 59.13330.2016 и ГОСТ Р 51261-2017).					Обеспечение доступности для инвалида с нарушением опорно-двигательного аппарата. Обеспечение доступности для инвалида с нарушением зрения. Обеспечение доступности для инвалида с нарушения слуха. Обеспечение доступности для инвалида, имеющего умственные отклонения.	

2.1.3	Перед внешней лестницей обустроить предупреждающие тактильно-контрастные указатели глубиной 0,5-0,6 м., на расстоянии 0,3 м. от внешнего края проступи, верхней и нижней ступеней. (п. 5.1.12 СП 59.13330.2016).					Обеспечение доступности для инвалида с нарушением зрения.	
2.2	Пандус (наружный)						
2.2.1	Расстояние между поручнями пандуса обустроить в пределах 0,9 - 1,0 м. Обеспечить противоскользящее покрытие. (п. 6.1.2, 5.1.15 СП 59.13330.2016).					Обеспечение доступности для инвалида на кресле-коляске. Обеспечение доступности для инвалида с нарушением опорно-двигательного аппарата. Обеспечение доступности для инвалида с нарушением зрения.	
2.3	Входная площадка						
2.3.1	Установить информационную таблицу с названием организации и режимом работы, выполненную рельефно точечным шрифтом Брайля, для людей с нарушением зрения, на высоте 1.2-1,6 м. (п. 5.1.1 СП 59.13330.2016).					Обеспечение доступности для инвалида с нарушением зрения.	
2.3.2	Установить знак доступности входа для инвалидов. (п. 6.5.1 СП 59.13330 2016).					Обеспечение доступности для инвалидов всех категорий.	
2.3.3	Установить звуковой маяк. (п. 6.5.1 СП 59.13330 2016).					. Обеспечение доступности для инвалида с нарушением зрения. Обеспечение доступности для инвалида с нарушения слуха.	
2.3.4	Установить информационное табло «бегущая строка»					Обеспечение доступности для инвалидов всех категорий.	
2.4	Двери						
2.4.1	Предусмотреть приставной пандус. Контрастно выделить дверные ручки. Предусмотреть оказание ситуационной помощи. (п. 6.1.5, 6.4.1, СП 59.13330.2016).					Обеспечение доступности для инвалида на кресле-коляске. Обеспечение доступности для инвалида с нарушением опорно-двигательного аппарата. Обеспечение доступности для инвалида с нарушением зрения.	

2.4.2	Установить крепление двери - на петлях одностороннего действия с фиксаторами в положениях "открыто" и "закрыто"; - обеспечивающие задержку автоматического закрывания продолжительностью не менее 5 сек.					Обеспечение доступности для инвалида на кресле-коляске. Обеспечение доступности для инвалида с нарушением опорно-двигательного аппарата	
2.5	Тамбур						
2.5.1	Установить и надежно закрепить противоскользящее покрытие по всей поверхности тамбура (п. 6.1.6 СП 59.13330.2016).					Обеспечение доступности для инвалида с нарушением опорно-двигательного аппарата. Обеспечение доступности для инвалида с нарушением зрения. Обеспечение доступности для инвалида с нарушения слуха. Обеспечение доступности для инвалида, имеющего умственные отклонения.	
3.	**Пути (путей) движения внутри здания (в т.ч. путей эвакуации)**						
	Предусмотреть организацию помощи персонала для людей с инвалидностью. Разработать регламент оказания услуг людям с инвалидностью, внести необходимые изменения в должностные инструкции, разработать программу и провести обучение персонала					Обеспечение доступности для инвалидов всех категорий.	
3.1	Коридор						
3.1.1	В вестибюле установить информационный терминал, информационное табло типа «бегущая строка». (п. 6.5.7 СП 59.13330.2016).					Обеспечение доступности для инвалидов всех категорий.	
3.1.2	Обеспечить беспрепятственный альтернативный проход в тамбуре для обеспечения эвакуации инвалидов на креслах-колясках и других категорий МГН. (п. 6.1.9 СП 59.13330.2016)					Обеспечение доступности для инвалида на кресле-коляске.	
3.1.3	Установить мнемосхемы с навигацией внутри объекта, справа при входе на объект и на каждом этаже здания, при					Обеспечение доступности для инвалида с нарушением зрения.	